

VISION REALISED



510

Hanse 
BREAKING RULES . SETTING TRENDS




VISION

Realised

Easy Sailing und Fast Cruising in einer neuen spektakulären Optik – das renommierte Designbüro Berret-Racoupeau hat alles herausgekitzelt, was auf einer 15-Meter-Yacht geht: großzügiger Raum an und unter Deck, eine unvergleichlich sportlich-dynamische Performance sowie hervorragende Nutzbarkeit durch z.B. optionale Solarzellen und eine größtmögliche Tendergarage. Mit den vielen für Hanse typischen Konfigurationsmöglichkeiten machen Sie Ihre Hanse 510 zu Ihrem ganz persönlichen Urlaubsparadies.

Easy Sailing and Fast Cruising in a new spectacular look - the renowned design studio Berret-Racoupeau has gone above and beyond with this 15-metre yacht: generous space on and below deck, an incomparably sporty and dynamic performance as well as unbeatable functionality complete with optional solar cells and a generously sized tender garage. With the many configuration options typical for Hanse, you can turn your Hanse 510 into your very own personal holiday paradise.

 FIND ALL
EXTERIOR IMAGES [HERE](#)

INNOVATION

AT ITS BEST

INTRODUCING: THE RADICALLY REDEFINED HANSE 510

- 🦋 super-hydrodynamisches Rumpf-Design
- 🦋 performance-optimierte Wasserlinie
- 🦋 größte Beibootgarage ihrer Klasse
- 🦋 neu entwickeltes Smart Tender System
- 🦋 sportlich hohes Rigg für einen effektiv maximierten Segelplan
- 🦋 serienmäßiger Bugsprit mit integriertem Anker
- 🦋 optionales zweites Vorstag für Reacher

-
- 🦋 super hydrodynamic hull shape
 - 🦋 waterline designed for performance
 - 🦋 biggest dinghy garage in its class
 - 🦋 newly developed Smart Tender System
 - 🦋 tall and sporty rig for a maximised sail plan
 - 🦋 standard bowsprit with integrated anchor
 - 🦋 enhance your reacher with an optional second forestay





Auf den Weltmeeren zu Hause. Das progressive, hydrodynamische Rumpfdesign aus der Feder der französischen Weltklassedesigner Berret-Racoupeau sorgt für eine außerordentliche Balance und Stabilität. Die Kombination aus performance-optimierter Wasserlinie und dem für Hanse typischen, sportlich hohen Rigg ist ein Garant für unvergessliches Segelvergnügen.

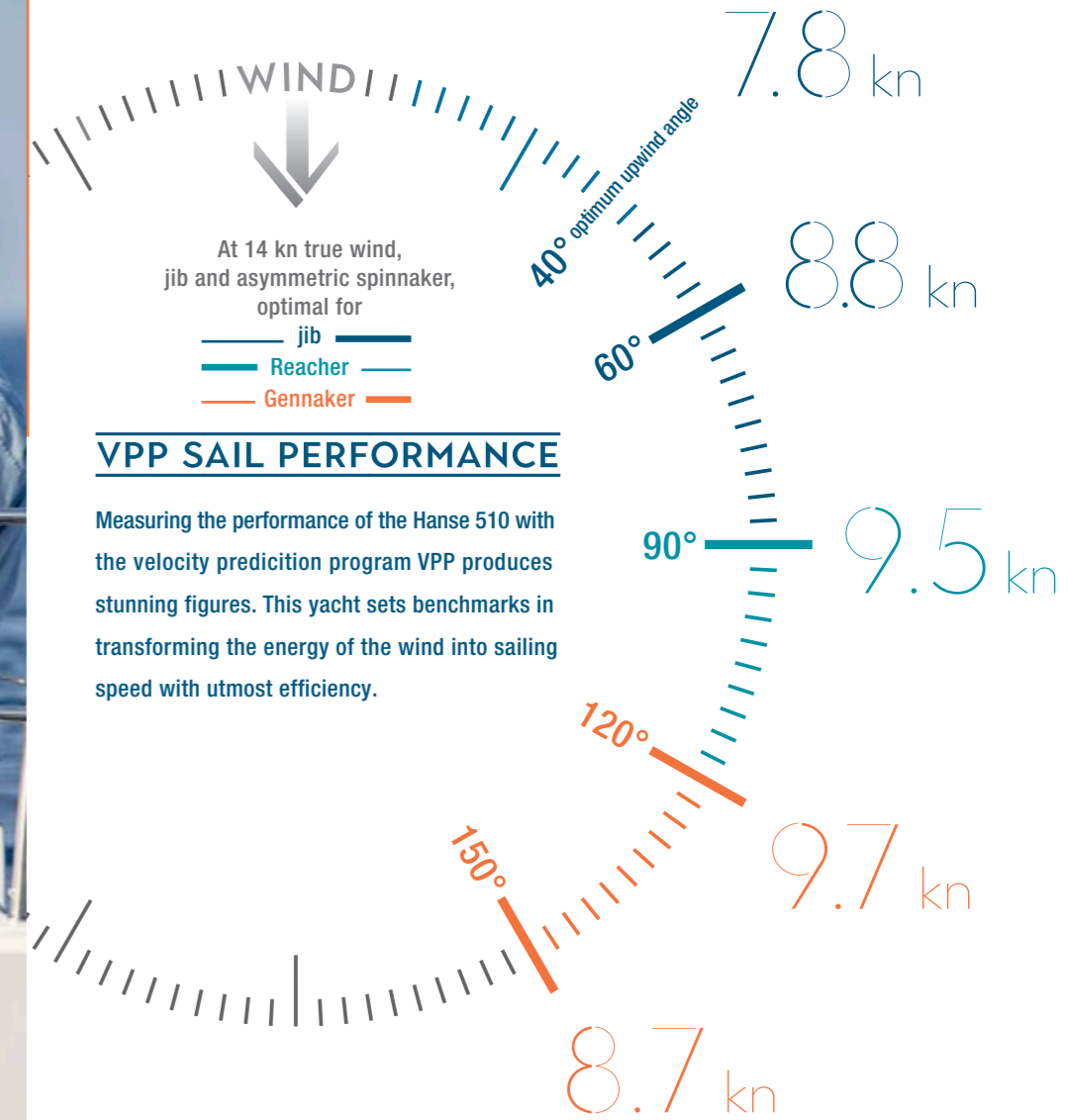
At home on the ocean. The progressive, hydrodynamic hull design from the pen of French world-class designer Berret-Racoupeau makes for extraordinary balance and stability. The combination of a performance-optimised waterline and Hanse's typically sporty and tall rig guarantees an unforgettable sailing experience.

FAST CRUISING



Feel the pleasure of

COMFORT SPEED



VPP SAIL PERFORMANCE

Measuring the performance of the Hanse 510 with the velocity prediction program VPP produces stunning figures. This yacht sets benchmarks in transforming the energy of the wind into sailing speed with utmost efficiency.

FAST CRUISING



RIG & SAIL OPTIMISATION

Ein hohes Rigg ist das Markenzeichen von Hanse. Die Yacht designer von Berret-Racoupeau passen den Segelplan mit hochentwickelten Berechnungsmodellen perfekt an jede Hanse an. Das garantiert beste Segeleigenschaften bei allen Bedingungen und macht eine Hanse zu der schnellsten Yacht in ihrer Klasse.

A high rig is the trademark of every Hanse. The yacht designers from Berret-Racoupeau perfectly form the sail plan for each Hanse with the use of highly sophisticated calculation models. This guarantees that you have the best sailing characteristics under all conditions, and it ensures your Hanse is one of the fastest yachts in its class.



FAST CRUISING MEETS EASY SAILING

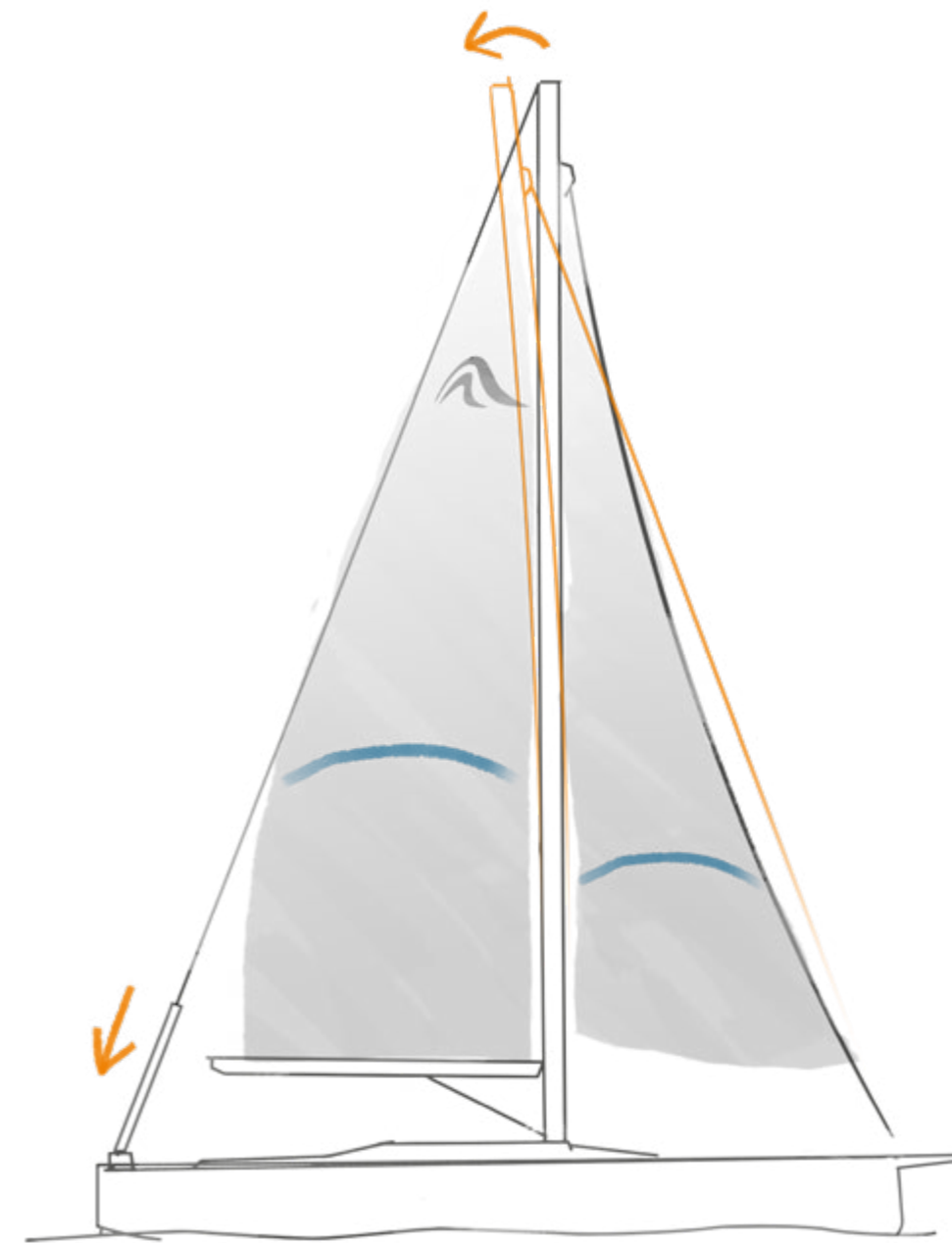
Uneingeschränktes Segeln: Mit dem innovativen, modern-sportlichen Rumpfdesign lenkt die Hanse 510 in jedem Hafen die Blicke auf sich. Dahinter steckt mehr als die optische Wirkung. Die besondere Form des Wavepiercer-Bugs, die schmale Wasserlinie und die perfekt platzierten Kimmkanten sorgen für den bestmöglichen Wasserablauf und maximalen Auftrieb. Die Yacht wird strömungsoptimiert vom Wasser getragen, der Wasserwiderstand auf ein Minimum reduziert.

Unlimited Sailing: Experience the Hanse 510, a yacht that captivates with its innovative, modern, and sporty hull design, turning heads at every port. However, the Hanse 510 offers more than just striking aesthetics. The unique wave-piercer bow, streamlined waterline, and expertly positioned chines ensure optimal water drainage and unparalleled buoyancy. Glide effortlessly through the water with its flow-optimised design, reducing water resistance to a minimum and taking your sailing adventures to new heights.

FAST CRUISING



15.97m LOA 4.9m BEAM 2.43m DRAFT 16.54t DISPLACEMENT



HANSE SMART TRIM SYSTEM

Wir trimmen die Segel wie die Profis und setzen auf ein Achterstag, das sich stufenlos verstellen lässt. Damit können Mastbiegung und Profiltiefe der Segel jederzeit dem Wind angepasst werden.

We have trimmed the sails so you can sail like a pro and included a backstay, which can be adjusted seamlessly. This enables the mast and the profile of the sail to perfectly adapt to the wind at all times.

FAST CRUISING



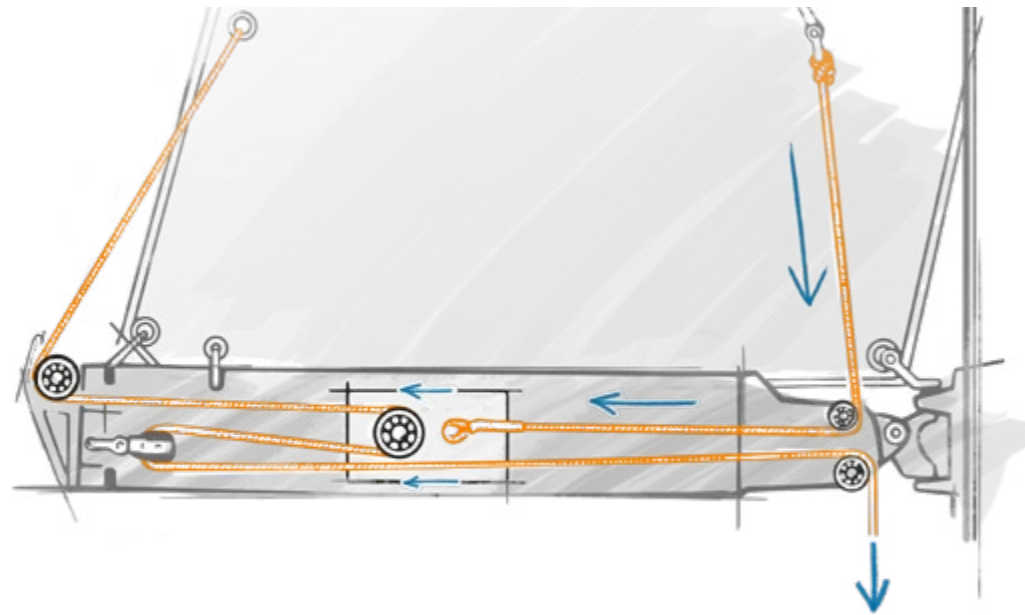
Das Hanse Easy Sailing Concept ist legendär. Wir haben die integrierte Selbstwendefock konzipiert und alle Leinen zum Steuerstand geführt. So können Sie diese Yacht auch ganz alleine segeln. Das Reffen, Wenden und Segelsetzen erledigen Sie vom Steuerstand aus ganz ohne Anstrengungen. Das Deck ist kompromisslos frei von Leinen und Beschlägen, damit Sie unterwegs und im Hafen viel Platz zum Entspannen haben. So geht Segeln heute!

The Hanse Easy Sailing Concept is legendary. We invented the integrated self-tacking jib and brought all the lines to the helm. This means you can sail your yacht on your own. Reefing, tacking and setting sail can all be performed from the helm without any effort. The deck is free of lines and fittings, giving you uncompromising comfort and space while you are at sea or relaxing in the harbour.

EASY SAILING



 FIND ALL
EXTERIOR IMAGES [HERE](#)



HANSE ONE-ROPE REEF SYSTEM

Sie bestimmen die Größe der Segelfläche – und das ganz bequem vom Cockpit aus. Das Hanse Einleinen-Reffsystem ermöglicht einfaches und schnelles Handling.

You decide the size of the sail area – easily from the comfort of the cockpit. The Hanse One-Rope Reef System ensures that handling is quick and effortless for you.



PURE DECK & COCKPIT

Clean und cool. Alle Flächen sind puristisch klar und aufgeräumt gestaltet. Die Fallen und Schoten verlaufen unsichtbar unter dem Deck.

Clean and cool. All spaces feature a minimalist design, with a pure and clear structure. We have even hidden the halyards and sheets elegantly below the deck.



SMART SOLUTIONS FOR BOWSPRIT AND MAINSHEET

Immer das Beste rausholen: mit den beiden Vorstagen auf dem Bugspriet können Sie bequem vom Cockpit aus jederzeit das zum Wetter passende Vorsegel wählen. Die vorgerückten Anschlagpunkte für Reacher und Gennaker erlauben dabei eine maximierte Segelfläche und erleichtern das Handling im Manöver. Die Großschot wird platzsparend ohne extra Traveller über zwei Fixpunkte auf dem Deck zum Steuerstand geführt. So kann das Großsegel direkt perfekt getrimmt werden, erstklassig für alle, die einhand unterwegs sind, mit kleiner Crew segeln oder schlicht das Unkomplizierte lieben.


Always getting the best performance: with the two forestays on the bowsprit, you can conveniently choose the right headsail for the weather from the cockpit. The attachment points for reacher and gennaker have been moved forward to allow for maximised sail area and make for easier handling when manoeuvring. To save space, the main sheet is guided to the helm via two fixed points on the deck without an extra traveller. The mainsail can thus be trimmed directly – perfect for solo sailors, small crews, or just those who like to keep things simple.



HEAD SAILS FLEXIBILITY

Die typische Hanse Selbstwendefock ist Sinnbild für entspanntes Segeln. Das zweite Vorstag setzt in Sachen Easy Sailing noch eins drauf: kein Segeltauschen mehr und niemand muss nach vorne. Bleiben Sie einfach auf Kurs und rollen Sie das Vorsegel aus, das gerade am besten zu Wind, Wetter und Seglerlaune passt.

The typical Hanse self-tacking jib is synonymous with relaxed sailing. The second forestay goes one better in terms of easy sailing: no more swapping sails, and no one has to go out in front. Simply stay on course and roll out the forestay that is best for the current wind, weather, and desired sailing experience.



INNOVATIVE COCKPIT TECHNOLOGY

Segeln per Knopfdruck? Bei Hanse keine Vision, sondern Wirklichkeit! Steuern Sie die gesamte Technik bequem vom Cockpit aus. Alle Schoten und Fallen führen zum Steuerstand, somit haben Sie die absolute Kontrolle in allen Segelmanövern.

Sailing at the touch of a button? With Hanse, your dream is now reality! Control the entire system from the cockpit. All the halyards and sheets also lead to the helm station. This gives you absolute control in all sailing manoeuvres.



DESIGN

INNOVATIVE

EXTERIOR & INTERIOR HIGHLIGHTS

1 Klappbare Badeplattform mit Teak 2 Steuermannssitze mit optionalem BBQ und Waschbecken 3 Sportliche Doppelsteueranlage 4 Ergonomische Plotter-Pods 5 Praktischer Stauraum neben dem Niedergang 6 Acht Decksaufbauenster 7 Vierzehn zu öffnende Decksluken 8 Hanse-Selbstwendefock 9 Skylights im Vorschiff 10 Große Tender-Garage 11 Helle, geräumige Achterkabinen 12 Großzügige, voll ausgestatte Pantry 13 Komfortable Naviecke als Schaltzentrale 14 Stilvoller Salon mit Loungesofas, elegantem, absenkbarem Salontisch und elektrisch versenkbarem Flatscreen-Fernseher 15 Luxuriöse Eignerkabine mit Kingsize-Inselbett, herrlich großen Skylights und viel Stauraum

1 Folding teak bathing platform 2 Helmsman seats with optional BBQ and washbasin 3 Sporty twin helms 4 Ergonomic plotter pods 5 Practical storage space next to the companionway 6 Eight hull windows 7 Fourteen openable deck hatches 8 Hanse self-tacking jib 9 Skylights in foredeck 10 A huge tender garage 11 Bright, roomy aft cabins 12 Spacious, fully equipped galley 13 Comfortable navigation station as a control centre 14 Stylish saloon with lounge sofas, elegant, lowerable saloon table and electrically retractable flat-screen television 15 Luxurious owner's cabin with king-size island bed, magnificent large skylights and lots of storage space



INNOVATIVE EXTERIOR DESIGN

In allem einen Schritt voraus. Technische Innovationen und Detailqualität sind ebenso ein Teil von Hanse wie emotionale Formensprache und Wohlfühlatmosphäre. Dabei setzt jedes Detail ein klares Design-Statement. Das perfekte Zusammenspiel von fortschrittlicher Technologie und ihrer Umsetzung im Design ist unser Anspruch an die perfekte Yacht.

With Hanse, you have a progressive yacht that makes a statement. Technical innovations and quality in every detail are just as much part of the Hanse 510 as are an emotional design and comfortable atmosphere of well-being. Each detail is a subtle expression of superior design. The well-orchestrated ensemble of advanced technology and its integration is the highest art of yacht design at Hanse – and what drives us to create the perfect yacht.

INNOVATIVE DESIGN

Das Gefühl absoluter Freiheit ist das schönste Extra der Hanse 510. Die innovative Tender-Garage fasst ein Beiboot von bis zu 2,70 m, ohne die Luft ablassen zu müssen. In Verbindung mit der automatischen Komforttreppe und dem neu entwickelten Hanse Smart Tender System kann ein einzelnes Crewmitglied das Beiboot einschließlich des Motors in kürzester Zeit sicher und bequem zu Wasser lassen.

The feeling of absolute freedom is the best extra of the Hanse 510. Discover unparalleled ease with the Hanse 510's ingenious dinghy garage, which can house a dinghy of up to 2.70 metres without requiring deflation. Coupled with the optional automatic comfort stairs and the state-of-the-art Hanse Smart Tender System, even a lone crew member can swiftly and safely launch the dinghy, engine included, within a matter of minutes.



INNOVATIVE DESIGN



Ganz neue Dimensionen: **1** Das in dieser Klasse einzigartig geräumige Cockpit ist der perfekte Ort zum Relaxen mit Freunden oder der Familie und bietet dem Steuermann zwei ergonomisch konzipierte Steuersäulen mit freiem Rundumblick. **2** Die Cockpittische lassen sich mühelos absenken, um bequeme Sonnenliegen zu schaffen. **3** Die Badetreppe besitzt breite Stufen, auf denen Sie bequem aus dem Wasser steigen können. So wird die Badeplattform zu einem Privatstrand mit luxuriösem Wasserzugang.

A whole new dimension: **1** Immerse yourself in a spacious cockpit that is unparalleled in its class, providing an ideal setting for unwinding with friends or family. The helmsman is treated to a pair of ergonomically designed steering columns, ensuring an unobstructed panoramic view. **2** Observe as the cockpit tables smoothly descend, transforming into inviting sun loungers for relaxation. **3** The spacious steps of the bathing area offer a comfortable exit from the water. This turns the bathing platform into a private beach with luxurious water access.



INNOVATIVE DESIGN



INNOVATIVE INTERIOR DESIGN

Gemütlich und Stilvoll: Mit ihrem hellen, modernen und loftartigen Look schafft die Hanse 510 eine exquisite Wohlfühlatmosphäre. Das außergewöhnlich luftige Raumgefühl der Hanse 510 wird durch die großen Fenster und Luken verstärkt, die alle geöffnet werden können, um viel frische Luft und Licht in die Innenräume zu lassen. Zahlreiche Varianten der Inneneinrichtung sowie moderne und zeitgemäße Materialien und Farben ermöglichen Ihnen eine einzigartige Gestaltung, die Ihren persönlichen Stil widerspiegelt.

Convenience and style: Radiating a bright, modern, and loft-like ambience, the Hanse 510 envelops you in a sophisticated, feel-good atmosphere. The yacht's exceptionally airy feel is heightened by its expansive windows and hatches, which can all be opened to invite a generous flow of fresh air and light into the interior. A wealth of interior design options, coupled with contemporary materials and colours, allows you to craft a truly bespoke style that embodies your individual taste.



Ganz nach Ihrem Geschmack: **1** Die moderne, großzügig konzipierte Pantry ist voll ausgestattet und bestens zu belüften. Das geräumige optionale Kühlfach lässt sich herausziehen und bequem befüllen. Der außergewöhnlich große Salontisch bietet viel Raum für gesellige Abende und behagliche Mahlzeiten mit Familie und Freunden. **2** Die L-förmige Arbeitsfläche bietet bequem Platz zum Zubereiten und Kochen von Speisen. Und die Oberschränke, die sich nahezu unsichtbar in das edle Interieur einfügen, fassen alle notwendigen Utensilien.

Perfectly aligned with your taste: **1** Delight in the contemporary, generously sized galley, complete with all the essentials and designed for excellent airflow. The roomy optional pull-out refrigerator compartment ensures easy access and ample storage. Gather around the exceptionally large saloon table, perfect for memorable evenings and warm meals with loved ones. **2** The L-shaped worktop provides ample space for convenient food preparation and cooking. Complementing the sophisticated interior, the seamlessly integrated wall units accommodate all essential utensils.



INNOVATIVE DESIGN

Die Größe steckt im Detail: Die intelligente Ausstattung der Yacht ermöglicht es, den Salon in ein Heimkino zu verwandeln. Auf Knopfdruck kommt der Flatscreen-Fernseher zum Vorschein und schafft eine atemberaubende Atmosphäre. Genießen Sie Ihre Lieblingsfilme oder -serien in unvergleichlicher Qualität und machen Sie Ihre Yacht zu einem Ort der Entspannung und Unterhaltung.

True brilliance is in the details: The yacht's smart features enable the seamless transformation of the saloon into a home cinema experience. With a simple touch of a button, the flatscreen TV emerges, setting the stage for an extraordinary atmosphere. Delight in your favourite films or series with unparalleled visual quality, making your yacht a sanctuary for relaxation and entertainment.



Komfort und Kontrolle: **1** Die intelligent und benutzerfreundlich gestalteten Schaltpaneele in der Mittelkonsole erlauben eine mühelose Steuerung der Bordelektronik. **2** Ein stabiler Handlauf gewährleistet jederzeit eine bequeme und sichere Handhabung.

Comfort and control: **1** The smart and user-friendly control panels in the centre console allow effortless access to the onboard electronics. **2** A stable handrail always ensures comfortable and safe operation even on rough seas.



1

Erleben Sie pure Eleganz: **1** Das Ensuite-Eignerbad mit separater Dusche überzeugt mit klarem, stilvollem Design, großzügigem Stauraum und hochwertigen Materialien wie Holz und Stein. Hier können Sie sich in entspannter Atmosphäre zurückziehen und Wellness in vollen Zügen genießen. **2** Der Schminktisch mit viel Stauraum kann auch als Office genutzt werden - eine perfekte Kombination aus Komfort und Funktionalität.

Experience pure elegance: **1** The ensuite owner's bathroom with separate shower impresses with its clear, stylish design, generous storage space and high-quality materials such as wood and stone. Here you can escape to a relaxed atmosphere and enjoy wellness to the full. **2** The vanity table with plenty of storage space can also be used as an office - a perfect combination of comfort and functionality.



2



 FIND ALL
INTERIOR IMAGES [HERE](#)

INNOVATIVE DESIGN

Ein Ort des Rückzugs und der Entspannung: ein privater Luxus, der kaum zu überbieten ist. Besonders schön ist die Auszeit in der komfortablen Eignerkabine, wo Sie ungestört Ihre Ruhe genießen können. Die Kabine ist komplett ausgestattet und verfügt über ein Ensuite-Bad sowie eine Fülle von Annehmlichkeiten wie ein elegantes Inselbett, großzügige Stauräume und einen atemberaubenden Blick durch große Oberlichter und Rumpffenster.

A place to retreat and relax: A private sanctuary that promises unbeatable comfort and relaxation. The peaceful ambiance allows for undisturbed moments of tranquillity and rejuvenation, making it the ideal place to unwind and recharge. The cabin is fully equipped and offers an ensuite bathroom as well as a wealth of amenities, such as an elegant island bed, generous storage space and shelves as well as a breathtaking view through large skylights and hull windows.



Ihren Gästen soll es an nichts fehlen. In den beiden Achterkabinen erwartet Sie eine bequeme Doppelkoje mit einem herrlichen Blick aufs Meer. Die Kabinen haben Stehhöhe und viel Stauraum für persönliche Sachen.

Your guests will want for nothing. In the two aft cabins, they can expect a comfortable double berth with a magnificent view of the ocean. The cabins are tall enough to stand in and provide plenty of storage space for personal belongings.

Die Hanse 510 bietet je nach gewählter Layoutvariante bis zu drei Badezimmer, was den Eignern ein Höchstmaß an Privatsphäre garantiert. Egal ob mit Familie oder Freunden an Bord, jeder kann die Vorzüge seines eigenen Badezimmers genießen und sich in aller Ruhe frisch machen oder entspannen. Mit dieser Flexibilität ermöglicht die Hanse 510 ein noch komfortableres und ungestörteres Segelerlebnis.

Depending on the chosen layout, the Hanse 510 offers up to three bathrooms, guaranteeing maximum privacy for the owners. Whether with family or friends on board, everyone can enjoy the benefits of their own bathroom and freshen up or relax in privacy. With this flexibility, the Hanse 510 allows for an even more comfortable and undisturbed sailing experience.

INNOVATIVE DESIGN



Wohin Sie auch segeln – Ihre Hanse ist ein Unikat. Wählen Sie die Farbe des Rumpfes und auf welchen Polstern Sie Ihren Sundowner genießen. An Deck bestimmen Sie über die technische Ausstattung Ihrer Hanse-Yacht. Auch das Interieur trägt Ihre Handschrift. Genießen Sie die Freiheit auf See in einem coolen Loft oder umgeben von maritimer Eleganz. Wählen Sie einfach die für Sie perfekten Materialien und exklusiven Ausstattungen aus!

Wherever you sail – your Hanse is one of a kind. You choose the colour of the hull and which upholstery you would like to catch your eye. On deck, the decision of which technical equipment to include on your Hanse yacht is all yours. The interior also carries your signature. Enjoy the freedom at sea in a modern loft atmosphere or surrounded by maritime elegance. High-quality materials and exclusive fittings await you.



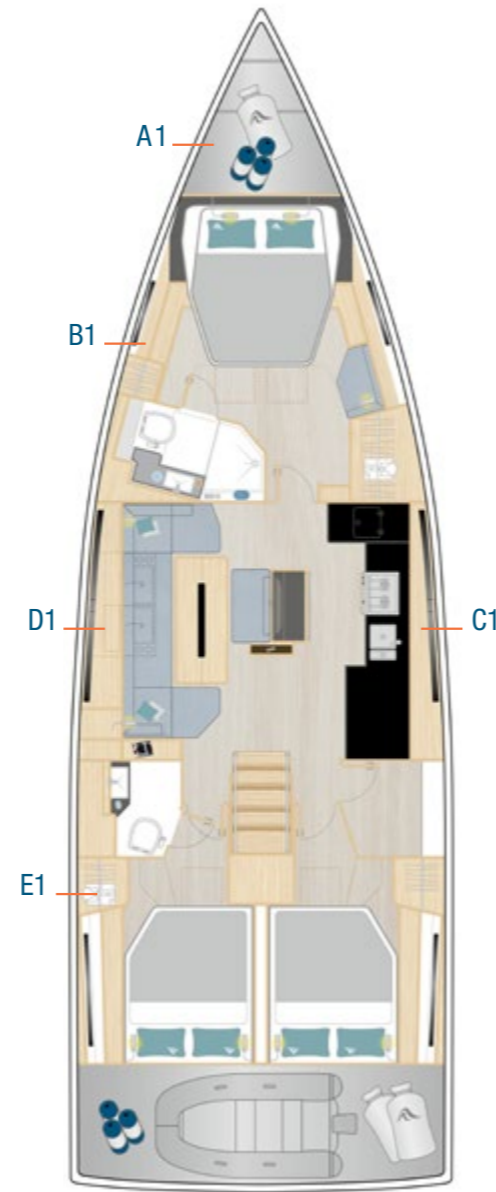
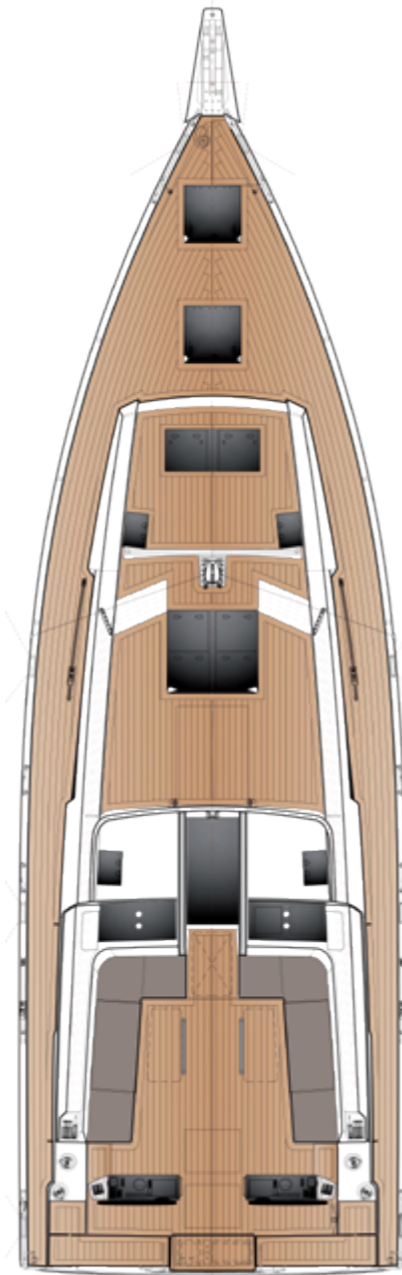
INDIVIDUAL
CUSTOMISATION  510

INDIVIDUAL CABIN CONCEPT

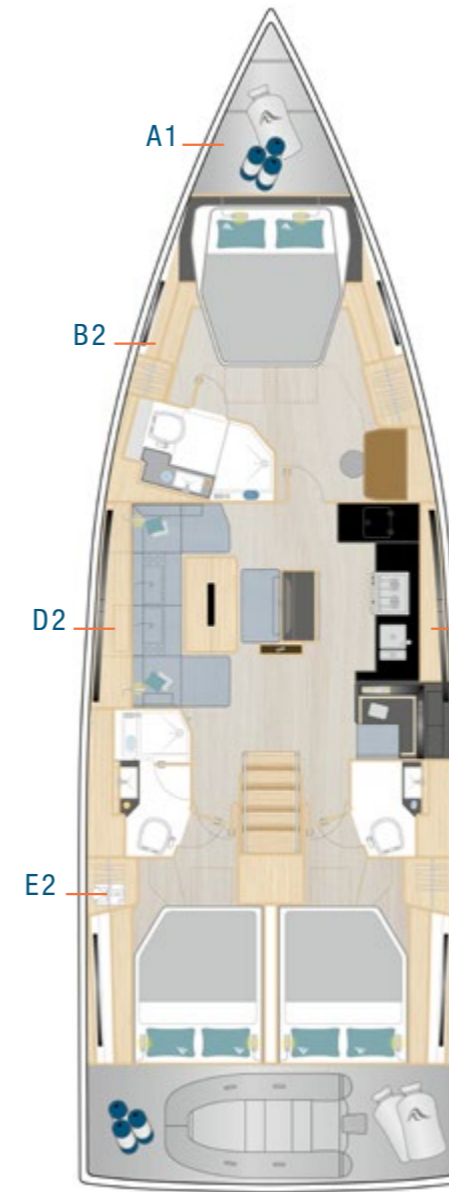
Segeln Sie am liebsten zu zweit, mit der Familie oder im Freundeskreis? Die Raumaufteilung Ihrer Hanse 510 können wir individuell auf Ihre Wünsche zuschneiden. Wählen Sie dazu aus unseren Individualisierungsmöglichkeiten und Layoutvarianten das Passende für Sie aus: sei es ein weiteres Bad, ein Vorschiff für vier Einzelpersonen oder ein zweiter, großer Schrank in der Eignerkabine.

Do you prefer to sail as a couple, with your family or with friends? We can individually tailor the layout of your Hanse 510 to your needs. Choose the customisation and layout options that are right for you, be it another bathroom, a foreship for four individuals or a second large closet in the owner's cabin.

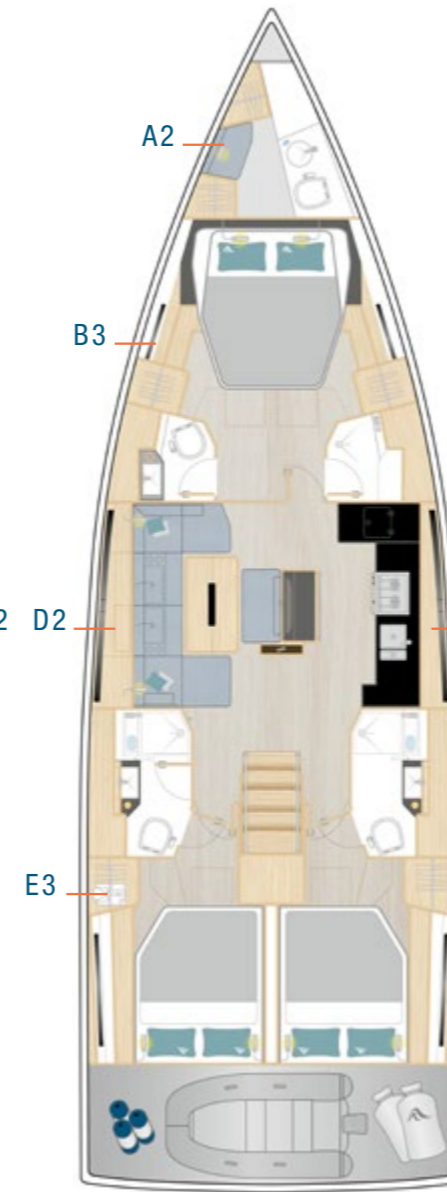
 [GO TO THE CONFIGURATOR HERE](#)



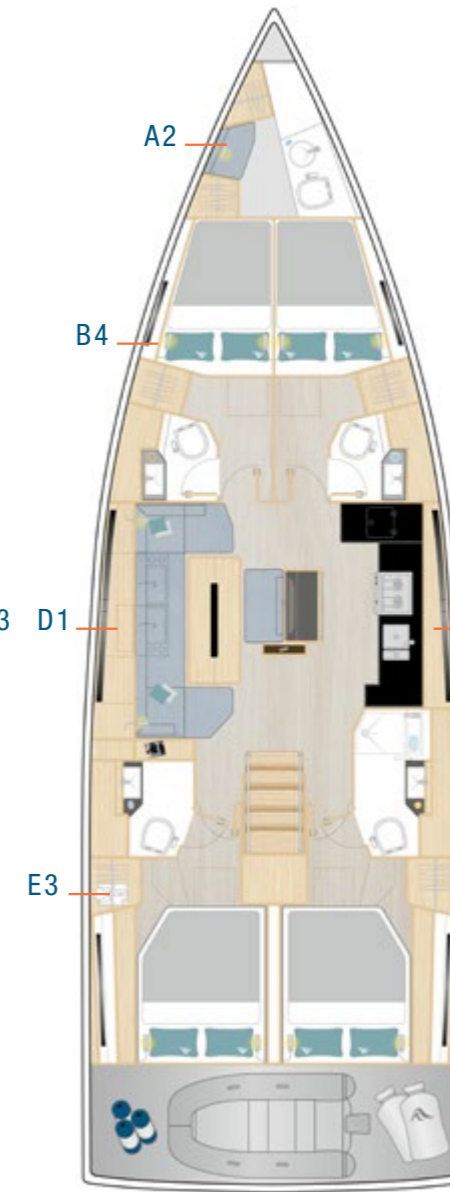
Standard



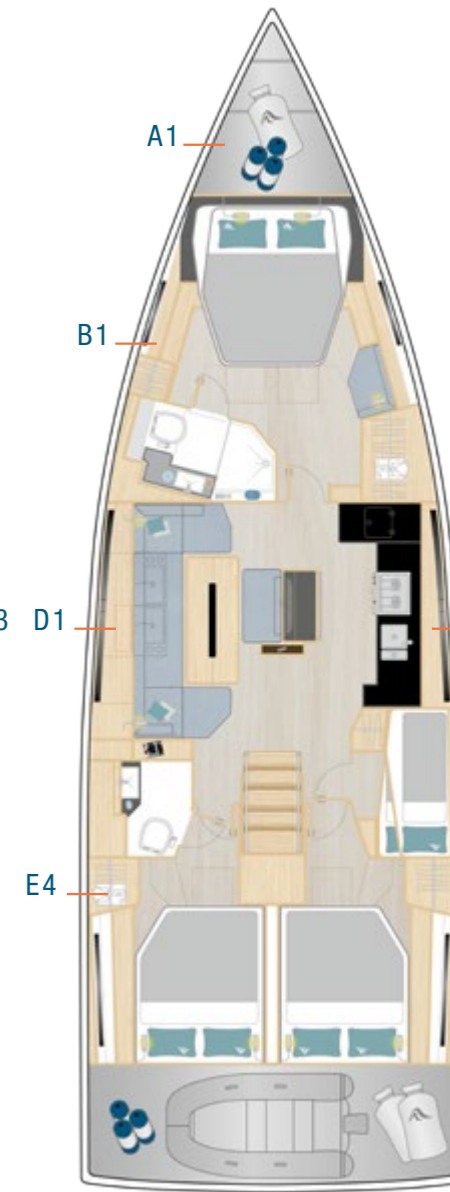
Option



Option

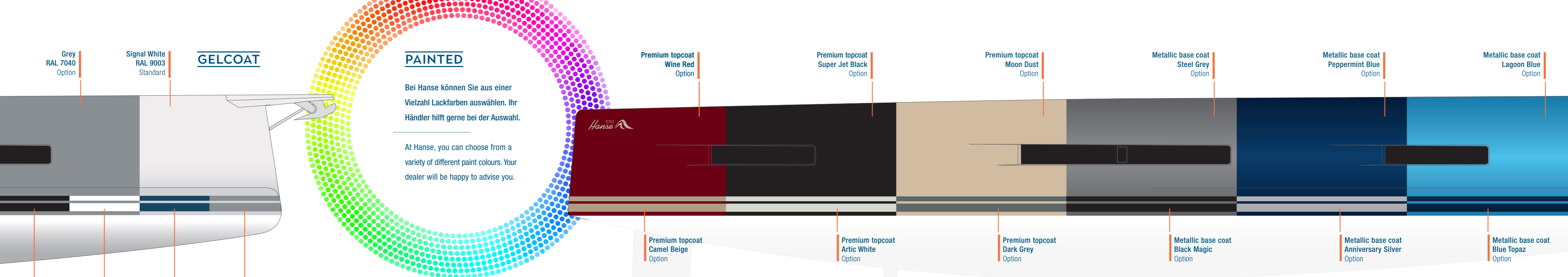


Option



Option

[INDIVIDUAL CUSTOMISATION](#)



GELCOAT

- Grey RAL 7040 Option
- Signal White RAL 9003 Standard
- Black RAL 9011 Option
- Signal White RAL 9003 Option
- Dark Blue RAL 5004 Option
- Dark Grey RAL 7043 Standard

PAINTED


Bei Hanse können Sie aus einer Vielzahl Lackfarben auswählen. Ihr Händler hilft gerne bei der Auswahl.

At Hanse, you can choose from a variety of different paint colours. Your dealer will be happy to advise you.

- Premium topcoat Wine Red Option
- Premium topcoat Super Jet Black Option
- Premium topcoat Moon Dust Option
- Metallic base coat Steel Grey Option
- Metallic base coat Peppermint Blue Option
- Metallic base coat Lagoon Blue Option
- Premium topcoat Camel Beige Option
- Premium topcoat Artic White Option
- Premium topcoat Dark Grey Option
- Metallic base coat Black Magic Option
- Metallic base coat Anniversary Silver Option
- Metallic base coat Blue Topaz Option

SYNTHETIC TEAK

- Options: 1 Classic Teak Black 2 Classic Teak Grey 3 Classic Teak White 4 Grinded Teak Black 5 Grinded Teak Grey 6 Grinded Teak White 7 Blue Water Teak Black 8 Blue Water Teak White



TEAK Option



HULL & WATERLINE COLOURS

Rumpf- oder Wasserpassfarben, Gelcoat oder lackiert. Bei Hanse können Sie Farbe bekennen, aus einer Vielfalt an Möglichkeiten.

Hull and waterline colours, gelcoat or painted. At Hanse, you can select your favourite colour for your new yacht.





INDIVIDUAL CUSTOMISATION EXTERIOR

Eine individuelle Yacht für eine einzigartige Persönlichkeit. Wer eine Hanse segelt, will das Besondere. Hanse bietet Ihnen die Möglichkeit, dieses Besondere ganz persönlich zu gestalten. Ihrer Fantasie sind kaum Grenzen gesetzt. Unsere Experten helfen Ihnen gerne bei der Auswahl.

Your own individual yacht for your unique personality. Discerning connoisseurs sail Hanse, as we offer you the chance to express your personal style. There are no limits to how creative you can be. Our experts are happy to support you in choosing the perfect accents.






CUSHIONS FOR COCKPIT . SUNBED . HELMSMAN SEATS . WET BAR



Options:

1 Dark Blue 2 Red 3 Black 4 Dark Grey 5 Light Grey 6 Cream

**LAZY BAG . BIMINI . SPRAYHOOD . COVER . CANOPY
CANVAS WINDSCREEN & COCKPIT**







Options: 1 Light Grey 2 Dark Grey 3 Black 4 Cream

INDIVIDUAL CUSTOMISATION EXTERIOR





FURNITURE

Marine optimised real wood veneer from ALPI.



Standard: 1 Mahogany Style Satin Varnish · Options: 2 Canadian Chestnut Satin Varnish 3 French Oak 4 Teak

FLOORBOARDS



Standard: 1 Acacia · Options: 2 Noce Nero 3 Classic Stripes 4 Delight Oak



CUPBOARD FRONTS




1

Options: 1 Pearl Grey 2 Dove Grey

2

WORKTOP GALLEY



1

Standard: 1 Black Quartz · Option: 2 Off White

2

INDIVIDUAL CUSTOMISATION INTERIOR




PORTOFINO LEATHER

Options: 1 Ivory 2 Basalt 3 Mud 4 Clay 5 Chocolate




MONTE CARLO

Standard: Cream



SORRENTO

Options: 1 Taupe 2 Silver
3 Stone 4 Charcoral 5 Denim



MONACO

Options: 1 Almond 2 Bronze 3 Rock Island
4 Black Truffle 5 Husky

FLORENCE

Options: 1 Cliffside 2 Glacier
3 Oyster 4 Muscat 5 Graphite



SPS
ELVSTRØM SAILS

TECHNOLOGY

Sail type: **Conventional Main Sail**
Material: Elvstrøm SPS
Sustainable Performance Sail
Layout: **Triradial**
Features: 5 horizontal battens,
2 reefs, Trim stripes



Sail type: **Selftacking furling jib**
Material: Elvstrøm
SPS Sustainable Performance Sail
Layout: **Triradial**
Features: 4 short battens,
Trim stripes, Silver UV

Sustainable Performance Sail (SPS): Mit Elvstrøm Sails haben Sie die Möglichkeit, etwas zu bewirken, indem Sie ein Segeltuch wählen, das überwiegend aus recycelten Materialien hergestellt wird. Das hochwertige Laminatsegel ist weich und sehr leicht zu handhaben.


Sustainable Performance Sail (SPS): With Elvstrøm Sails, you have an option of making a difference by choosing a sail cloth made from mainly recycled materials. The high-end laminate sail is soft and easy to handle.

SAILS

WIDE RANGE OF

Das Segelsortiment ist so konfiguriert, dass Sie sich keine Sorgen machen müssen. Egal, ob Sie die große Reise antreten oder bekannte Gewässer bevorzugen, Sie werden eine zuverlässige und langlebige Segelgarderobe erhalten.

The range of sails are all configured to give you peace of mind. Whether you are off for the big journey or prefer known waters, you will get a reliable and durable sail set-up.



Sail type: **Conventional Main Sail**
Material: Elvstrøm SPS
Sustainable Performance Sail
Layout: Triradial
Sail type: **Gennaker**
Material: Nylon
Layout: Triradial



Sail type: **Furling Main Sail**
Material: Elvstrøm SPS
Sustainable Performance Sail
Layout: Triradial
Sail type: **Reacher**
Material: Elvstrøm SPS
Sustainable Performance Sail
Layout: Triradial



Sail type: **Conventional Main Sail**
Material: Elvstrøm Blue Water Dacron white
Layout: Cross Cut
Sail type: **Reacher**
Material: Elvstrøm Blue Water Dacron white
Layout: Cross Cut



Sail type: **Conventional Main Sail**
Material: Elvstrøm Dacron white
Layout: Cross Cut
Sail type: **Selftacking furling jib**
Material: Elvstrøm Dacron white
Layout: Cross Cut

PERFORMANCE SAILS

NAVIGATION PACKAGE RAYMARINE



Raymarine AXIOM PRO 9 S chart plotter with HybridTouch multifunction display at helm station, stb



Raymarine VHF Ray63 at chart table, incl. wireless remote handset



2 Raymarine i70s multifunction displays 1 per helm station, incl. transducer incl. transducer (wind/speed/depth/temperature)



Raymarine Evolution Autopilot with p70s display and wireless remote control



Wireless charging at helm station

- Cable Free, Waterproof Wireless Charging
- Single Hand Operation
- Phone stays close by, allowing for use whilst under way
- Multi-function, can be used for media, as a navigation aid or telemetry

2 instrument pods

VHF preparation with antenna and splitter for FM and AIS



TV PACKAGE SALOON

- LED TV flatscreen in saloon
- TV lifting system in saloon
- DVB-T2 antenna for TV

NAVIGATION PACKAGE UPGRADE

GO TO THE
CONFIGURATOR [HERE](#)

UPGRADE SECOND CHART PLOTTER



Raymarine AXIOM PRO 9 S chart plotter with HybridTouch multifunction display at helm station, ps

UPGRADE 12" CHART PLOTTER



Raymarine AXIOM PRO 12 S chart plotter with HybridTouch multifunction display One at each helmconsole

HANSE PACKAGES

XTRAS

MORE

510

Die Optionsvielfalt von Hanse gibt Ihnen mehr Freiheit – räumlich und gestalterisch. Hier finden Sie ausgesuchte Extras für Ihre Hanse 510.

The variety of individual options at Hanse gives you more freedom – spatially and artistically.



1 Zwei Steuermannssitze, klappbar 2 Edelstahlleiter für Seitendurchstieg, klappbar 3 Cockpittisch mit Teakplatte, elektrisch absenkbar zu Liegefläche 4 Gashebel am Instrumententräger
5 Zwei GFK-Steuerräder, Y-Speichen (schwarz oder weiß) 6 Zweites Vorstag mit Rollanlage 7 Zwei LEWMAR 55 EST EVO Schotwinschen, elektrisch 8 Badeplattform, automatisch ausklappbar mit Fernbedienung und Badetreppe 9 Komposit-Bugsprit mit integriertem Anker- und Vorstagsbeschlag mit Doppelrolle inkl. zweitem Vorstag- und Gennakerauge

1 Two helmsman seats, foldable 2 Stainless steel ladders for side access, foldable 3 Cockpit table, with teak top, electrically retractable to a lying surface 4 Throttle lever on the instrument panel 5 Two GRP steering wheels, Y-spokes (black or white) 6 Second forestay with furling system 7 Two LEWMAR 55 EST EVO electrical sheet winches 8 Bathing platform, automatically folding out with remote control and bathing steps 9 Composite bowsprit with integrated anchor and forestay fitting with double roller incl. second forestay and gennaker eye

ORIGINAL ACCESSORIES



MADE IN
GERMANY
SINCE 1990

Breaking rules, setting trends – für uns ist das mehr als ein kluger Satz. Es ist eine Haltung, die wir mit jedem neuen Boot Wirklichkeit werden lassen. Eine Haltung, die Sie auf jeder Seemeile fühlen, erleben und genießen werden – und über die Sie auf den nächsten Seiten mehr erfahren.

Breaking rules, setting trends. To us, this is more than just a catchphrase. It is a commitment we make a reality with each finished yacht. A commitment you can feel, experience and enjoy sea mile by sea mile. Discover more about this on the following pages.



BREAKING RULES SETTING TRENDS

“ A blend of striking design, innovative features and very keen pricing has made this yard a real success story. ”
Sailing Today Magazine

Bis heute gewannen Hanse-Yachten insgesamt mehr als 70 internationale Auszeichnungen.

To date, yachts made by Hanse have won more than 70 international awards.

MORE
THAN



Die Einführung der Hanse 460 markiert den Beginn einer neu konzipierten Modellreihe, die in Kooperation mit Berret Racoupeau entwickelt wurde.

“ The aim was to develop a new style that would be able to achieve some permanence in a future product line. The task was to mix the identifying features



Bei berühmten Regatten feiern Hanse Yachten immer wieder große Erfolge, z.B. auf der Atlantic Rally for Cruisers, der Copa del Ray oder der Nordseewoche.

Time and time again, Hanse yachts achieve great successes in legendary regattas such as the Atlantic Rally for Cruisers, the Copa del Ray or the Nordseewoche.

Hanse entwirft seine Yachten in Zusammenarbeit mit den Weltklasse-Designern. Die erste gemeinsame Entwicklung wurde sofort zum Klassiker: die Hanse 371.

Hanse create their yachts in cooperation with world-renowned boat designers. Our first joint development became an instant classic: the Hanse 371.



In allen Erdteilen schwören Segelbegeisterte auf Hanse. Das Händlernetz der weltweit zweitgrößten Segelyachtwerft liefert in 70 Länder.


All over the world, sailing enthusiasts favour Hanse yachts. The international dealer network of the world's second-largest sailing yacht manufacturer delivers to 70 countries.

“ At world's end, Hanse yachts are as highly coveted as in Germany. ”
Anthony Bishop | Dealer, Australia

The introduction of the Hanse 460 marks the beginning of a redesigned model range developed in cooperation with Berret Racoupeau.

of this new inspiration with the historical DNA. ” Olivier Racoupeau | Yacht Designer





DEGREES

Starten Sie ihren persönlichen Rundgang durch Ihre Lieblings-Hanse ganz bequem mit unseren 360-Grad-Panoramen. Nehmen Sie sich dabei so viel Zeit wie Sie möchten und entdecken Sie jedes Detail in bestechender Qualität. Viel Spaß beim Navigieren unter Deck.

Start your personal tour around your favourite Hanse comfortably from home with our 360 degree panoramas. Take all the time you need and discover every detail in captivating detail. Enjoy navigating below deck.

 START YOUR HANSE 510 TOUR NOW



1,500+ OPTIONS

“ You won't find any production yacht more customisable than a Hanse. ”

Maxim Neumann | Sales Director Hanse

Unsere Vielfalt an Polsterstoffen, Möbelhölzern oder Teppichen ergibt für den Eigner tausende Einrichtungsvarianten. Eine so große Auswahl ist einzigartig im Markt.

Thanks to the wide range of upholstery, furniture wood and carpets, we offer thousands of individual furnishing arrangements. A wide choice like this is unique in the market.

89

 EXPERTS

Bei Hanse arbeiten 890 segelbegeisterte Profis Hand in Hand. Unterstützt von modernsten Fertigungsprozessen. Getrieben von absoluter Hingabe zum Beruf.

At Hanse, 890 dedicated sailing enthusiasts work together hand in hand. Supported by cutting-edge production processes. Driven by total commitment to their profession.

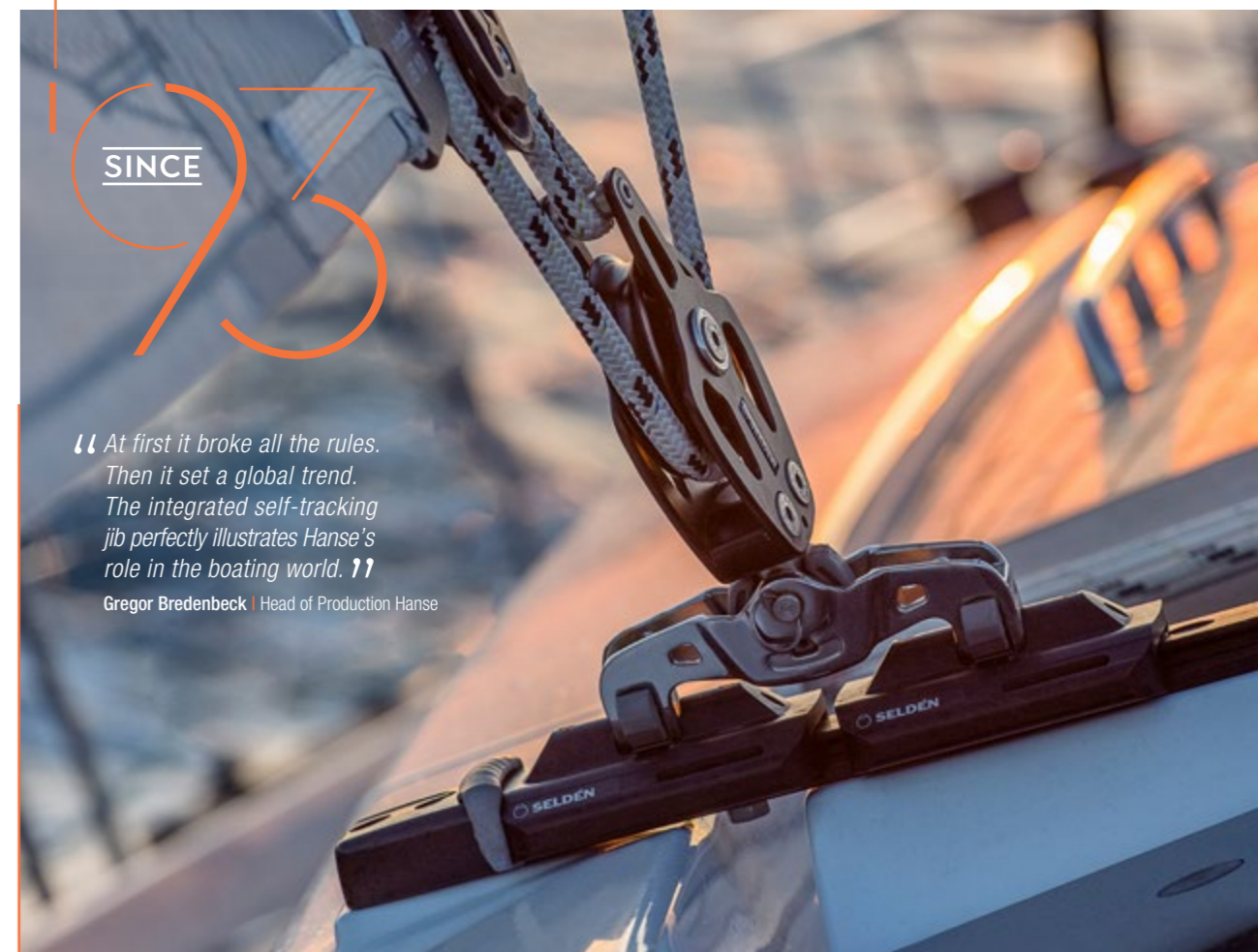
“ We don't just build yachts; we craft dreams – each Hanse is a reflection of your passion and desire for the extraordinary. ”

Andreas Unger | Product Manager



Anfang der Neunziger revolutionierte die erste, je gebaute Hanse Yacht den Bootsmarkt: Sie wurde als erstes Serienboot mit integrierter Selbstwendefock ausgestattet.

In the early 1990s, the very first Hanse started a revolution in boat building. It featured the first integrated self-tracking jib ever produced in series.



SINCE 1953

“ At first it broke all the rules. Then it set a global trend. The integrated self-tracking jib perfectly illustrates Hanse's role in the boating world. ”

Gregor Bredenbeck | Head of Production Hanse

HANSE YACHTS

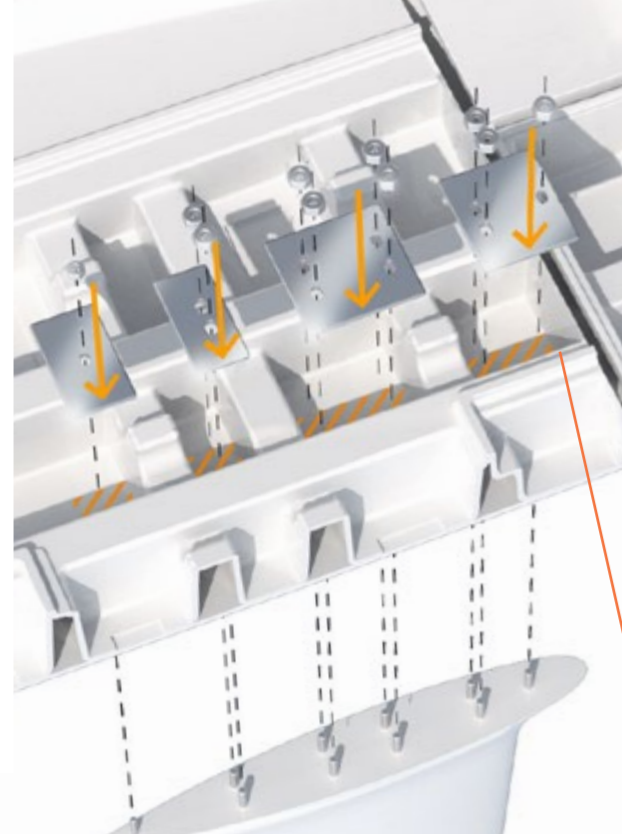


Beeindruckend in jedem Detail, überwältigend als Gesamtwerk: Hanse-Yachten sind weit mehr als die perfekt abgestimmte Verbindung von Design und modernsten Technologien. Sie repräsentieren die Erfahrung und das Wissen der Hanse-Ingenieure. Ihre Leidenschaft zum Yachtsport lassen sie in unvergleichlicher Präzision und Akribie in jeder Hanse Wirklichkeit werden.

Impressive in every detail, Hanse yachts are masterpieces made to take your breath away. They are far more than a perfectly harmonised ensemble of design and the most modern technologies. They reflect the experience and know-how of Hanse engineers. Their passion for yachting can be felt in the unmistakable precision and meticulous detailing found in every Hanse.



HANSE
ENGINEERING




Stainless steel bolts
Deck
Best formulated performance glue
Hull
Threaded aluminum plate

KEEL HULL CONNECTION

Safety first. Die Kielplatten liegen sicher in einem ultrafesten Bett aus Epoxidharzkleber. Dadurch ist der Kiel direkt in der mächtigen Bodenstruktur verankert. Die Kiel-Bolzen inklusive Scheiben und Muttern sind aus Edelstahl gefertigt.

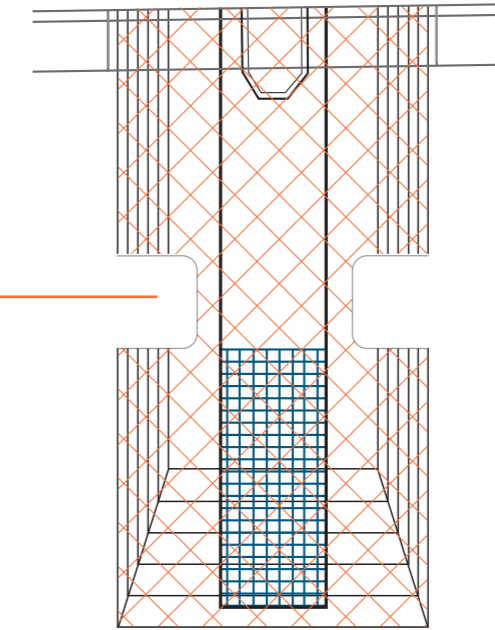

Safety first. The keel plates lie securely in an ultra-strong bed made of epoxy resin. This means that the keel is directly anchored in the powerful floor structure. The keel bolts, including discs and nuts, are made of stainless steel.



HULL-DECK CONNECTION

Hanse hat eine spezielle Deck-Rumpf-Verbindung entwickelt, die deutlich über den allgemeinen Anforderungen liegt. Neben dem Einsatz von hochfestem Polyesterklebharz, werden Deck und Rumpf mithilfe von Bolzen in den Klampen zusätzlich verankert und ergeben eine steife, torsionsfreie Yacht mit sportlichem Charakter.

Hanse has developed a special hull-deck connection which goes well beyond all standard requirements. In addition to the use of highly robust polyester bonding resin, the deck and hull are anchored with the use of high-strength bolts in the cleats. This results in a stable, torsion-free yacht with a sporty character.



CARBON-REINFORCED CHAINPLATES


Kein Gramm zu viel steckt in Ihrer Hanse. Das gilt auch für die ultrastarken Püttinge, die gezielt genau dort mit Carbon verstärkt werden, wo die Kräfte auftreten. Dabei werden alle Lasten elegant in die Rumpfhaut übertragen. Ihre Lounge unter Deck bleibt frei zum Leben.

No gram is too much in your Hanse. This also applies to the ultra-strong chainplates, which are specifically reinforced with carbon where the strength is needed. All loads are transferred elegantly into the hull. Your lounge below deck remains free so you can enjoy life at sea.

SANDWICH CONSTRUCTION

Die Hanse 510 wird im hochwertigen Sandwichverfahren gebaut. Der Rumpf besteht aus mehreren Schichten ausgewählter Materialien und ist bis ins Detail genau berechnet. Er ist dadurch besonders leicht und dank der äußeren Vinyl-ester-Laminatschicht vollkommen resistent gegen Osmose.

The Hanse 510 is constructed using the high-quality, sandwich process. The hull features several layers of select materials and is precisely calculated in every detail. It is particularly lightweight and thanks to the exterior vinyl-ester layer completely resistant to osmosis.



GRP laminate
Balsa core
GRP laminate
Vinylester
Gelcoat



510 SPECIFICATIONS


[DOWNLOAD HANSE 510 SPECIFICATION HERE](#)



Beam 4.91 m | 16'11"



LOA 15.97 m | 52'5"

LOA		15.97 m	52'5"
Hull length		15.25 m	50'0"
LWL		14.50 m	47'7"
Beam		4.91 m	16'1"
Draft			
keel shallow		1.98 m	6'6"
L-keel medium		2.43 m	8'0"
Displacement			
keel shallow	approx.	16.94 t	37,346 lb
L-keel medium	approx.	16.54 t	36,464 lb
Ballast			
keel shallow	approx.	4.76 t	10,494 lb
L-keel medium	approx.	4.36 t	9,612 lb
Engine Diesel			
standard	approx.	80 PS	80 HP
option	approx.	110 PS	110 HP
Fuel tank	approx.	200 l	53 gal
Fresh water	approx.	450 l	119 gal
CE Certificate		A-12	
Design		Berret - Racoupeau	
Interior		Berret - Racoupeau	

Mast length above WL	approx.	23.55 m	77'3"
Upwind sail area	approx.	125.50 m ²	1,350 sq ft
Downwind sail area	approx.	272.00 m ²	2,927 sq ft
Main sail			
standard	approx.	66.00 m ²	710 sq ft
furling	approx.	66.00 m ²	710 sq ft
Self-tacking jib	approx.	53.00 m ²	570 sq ft
Genoa	approx.	59.50 m ²	640 sq ft
Reacher	approx.	94.00 m ²	1,011 sq ft
Gennaker	approx.	206.00 m ²	2,217 sq ft

All measurements are approximate. Specification and material can be changed without notice. Errors excepted.



WIRELESS MANAGEMENT



SENSORS

Überwachen Sie Ladestände und Geräte.

Monitor your charge levels and devices.



SWITCH CONTROL

Bedienung elektronischer Geräte per Fernsteuerung.

Operate your electronic devices by remote control.



REPORT ISSUE

Direkter Händler Kontakt für schnelle Hilfe.

Direct contact to your dealer for quick help.



SHOP & PARTS

Ordern Sie passendes Equipment, Zubehör und Ersatzteile.

Feature for ordering equipment, supplies and spare parts.



INSURANCE

Exklusive In-App-Angebote aller Pantaenius-Bootsversicherungen.

Exclusive in-app offers of all boat insurances by Pantaenius.



MANUALS

Alle Handbücher und Anleitungen in einer App.

All manuals and instructions within one app.



ALERTS

Push-Nachrichten bei aktuellen Ereignissen.

Push notifications on current events.



MAINTENANCE

Push-Nachrichten für fällige Wartungstermine aller Komponenten.

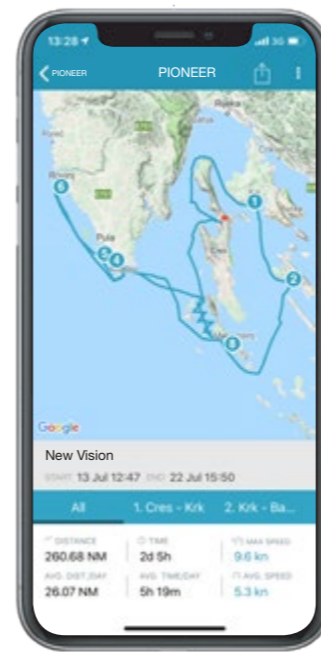
Push notifications before due dates for maintenance of all components.



TRIPS

Teilen Sie Ihre geloggten Törns mit Freunden.

Share your cruises and track data with friends.



MY **HANSE** SAFETY CLOUD

Alles unter Kontrolle. Mit der MyHanse Safety Cloud haben Sie vollen Zugriff auf alle wichtigen Daten Ihrer Hanse. Jederzeit und von jedem Ort aus. Intelligente Anwendungen wie BoatMonitoring, eLogBook und eServiceBook ermöglichen es Ihnen, Ihre Yacht unkompliziert und bequem zu überwachen, automatisch Logbuch zu führen und sämtliche Wartungstermine stets im Blick zu behalten.


Everything under control. With the MyHanse Safety Cloud you gain full access to all important data of your Hanse. At any time and any place. Intelligent applications as BoatMonitoring, eLogBook and eServiceBook allow you to supervise your yacht easily and comfortably, to keep the logbook automatically up to date and to keep an eye on all maintenance dates.



A DREAM IN 3D

Wie wäre es mit ein bisschen Vorfreude? Der brandneue Konfigurator zeigt Ihnen Ihre Traum-Hanse dreidimensional von allen Seiten. Farben, Oberflächen, Kielvarianten - alles ändert sich mit einem Klick, lässt sich drehen und wenden und rundum begutachten. Und wenn Sie mit Ihrem Ergebnis zufrieden sind, reicht ein weiterer Klick, um Ihre Traum-Hanse direkt in Auftrag zu geben. Schalten Sie jetzt noch auf den Dunkelmodus, sieht es fast so aus, als würde Ihre personalisierte Hanse 510 schon in einem Hafen auf Sie warten.

How about indulging your fantasies? Our brand-new configurator presents your dream Hanse in three dimensions and from all perspectives. Colour, surfaces, keel variants - you can change them all with a click, turn the boat in whatever direction you fancy and inspect it from any angle. And once you're happy with the result, you can order your new dream Hanse with just one more click. Switch on dark mode and it actually looks like your personalised Hanse 510 is waiting for you in the marina already.



YOUR HANSE

3D CONFIGURATOR

Bevorzugen Sie Himmelblau oder Orange Metallic? Wie wäre es mit Ton-in-Ton-Polstern oder Farbakzenten? Benötigen Sie zusätzliche Kojen für Ihre Familie oder für Ihre besten Freunde? Mit dem Konfigurator können Sie alle Optionen ganz in Ruhe immer wieder durchspielen.

Do you prefer sky blue or metallic orange? How about tone-on-tone upholstery or colour accents? Do you need additional bunks for your family or for your best friends? The configurator allows you to experiment with different configurations and materials until you find the perfect combination.



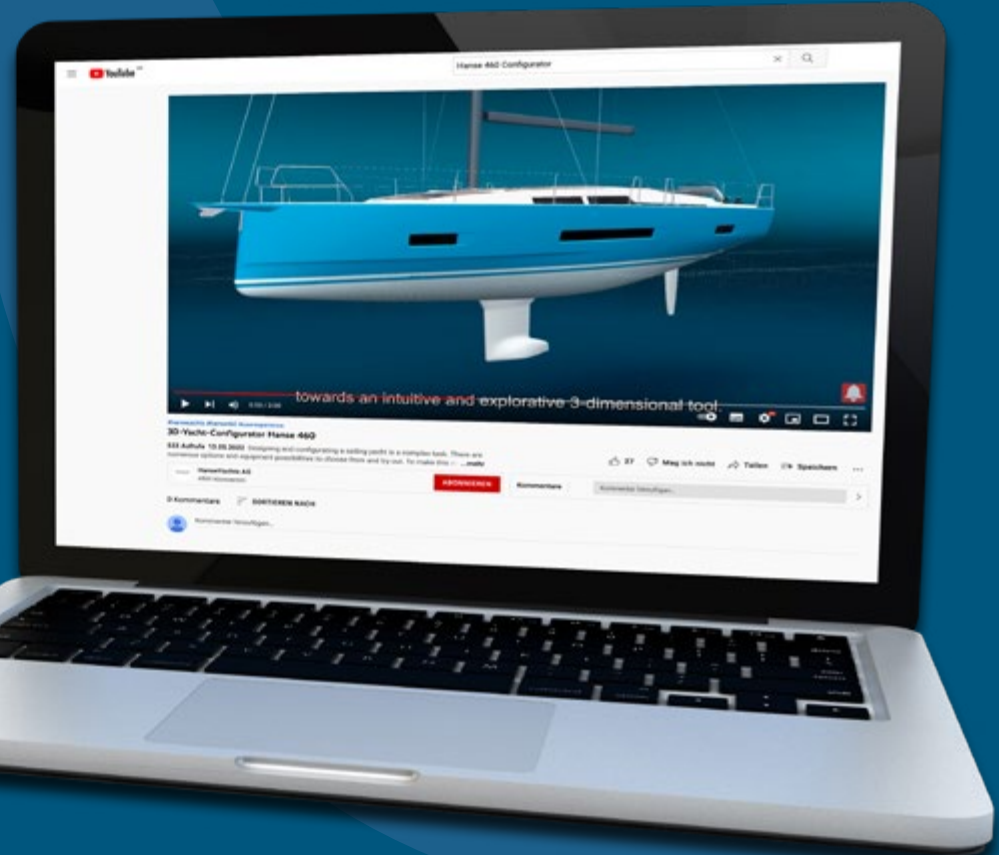
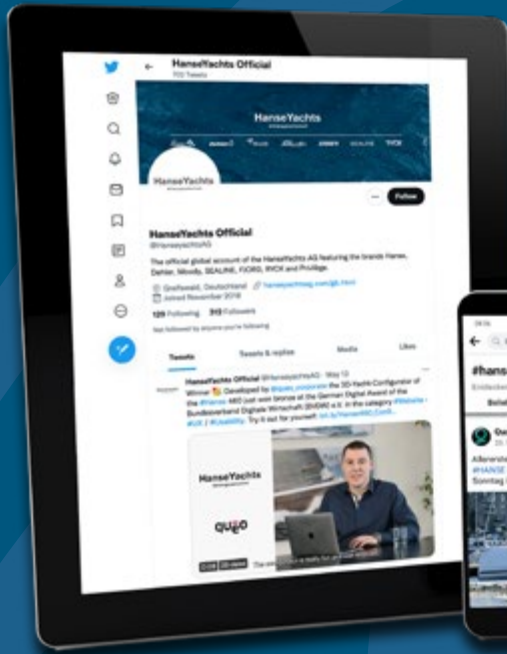
 GO TO THE
CONFIGURATOR [HERE](#)



VISION Realised

SOCIAL MEDIA

FOLLOW US



#hanseyachts