

DESIGNED FOR THE JOY OF SAILING



348


*Hanse*   
BREAKING RULES . SETTING TRENDS

# DESIGNED FOR THE JOY OF SAILING

Die HANSE 348 lässt Sie eine faszinierende Leichtigkeit erleben. Ihr smartes Lichtkonzept sorgt mit groß dimensionierten Skylights und vielen Rumpffestern für ein helles, luftiges Ambiente. Cockpit und Deck bieten großzügigen Freiraum für pure Entspannung. Unterwegs garantiert ein hohes Rigg, der maximierte Segelplan sowie die schnellen, klaren Linien von judel/vrolijk & co einzigartig müheloses Segelvergnügen.

The HANSE 348 lets you enjoy a fascinating and carefree yachting experience. Its smart lighting concept, with large skylights and a host of hull windows, provides a sunlit and spacious ambience. The cockpit and deck offer a generous amount of space for pure relaxation. While sailing, the yacht's high rig, maximised sail plan and fast, clear lines from judel/vrolijk & co ensure you enjoy unique, effortless sailing pleasure.



 FIND ALL  
EXTERIOR IMAGES [HERE](#)



Auf hoher See zu Hause. Die markanten, schnellen Rumpflinien und der beeindruckende Segelplan stammen aus der Feder von judel/vrolijk & co, den besten und erfahrensten Yacht-Konstrukteuren der Welt. Ebenso ist die Kombination aus perfekt abgestimmtem Lateralplan und vorbalanciertem Ruderblatt ein Garant für Schnelligkeit und Sicherheit.

---

Feel at home on the high seas. The trademark fast hull line and the impressive sail plan come from the pen of judel/vrolijk & co, the world's best and most experienced yacht construction engineers. The combination of a perfectly harmonised lateral plan and a pre-balanced rudder blade are a further guarantee of high-speed performance and safety while you are sailing.

# FAST

---

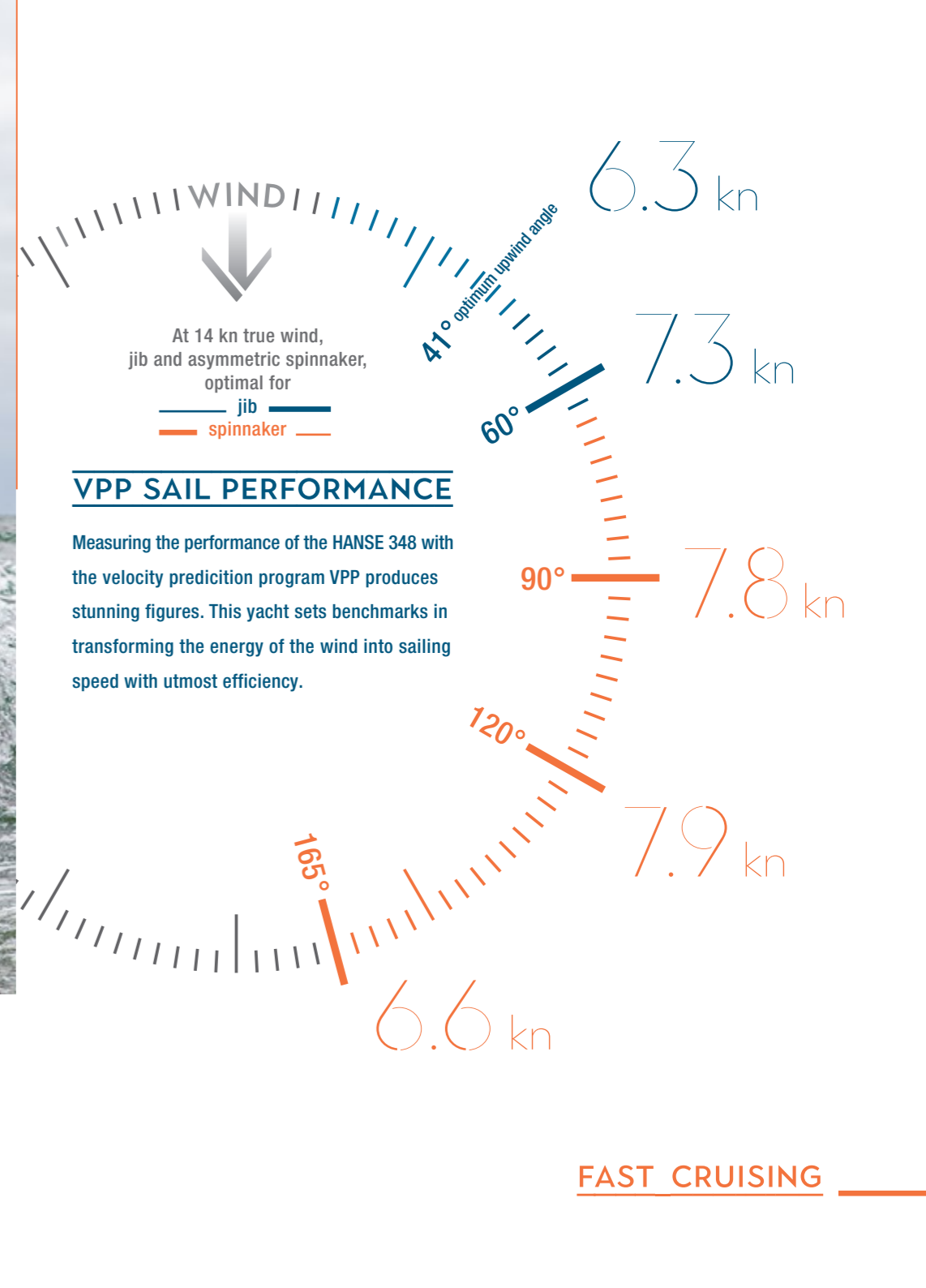
# CRUISING

---



Feel the pleasure of

COMFORT & SPEED





## RIG & SAIL OPTIMISATION

Ein hohes Rigg ist das Markenzeichen von HANSE. Die Yacht designer von judel/vrolijk & co passen den Segelplan mit hochentwickelten Berechnungsmodellen perfekt an jede HANSE an. Das garantiert beste Segeleigenschaften bei allen Bedingungen und macht eine HANSE zu der schnellsten Yacht in ihrer Klasse.

A high rig is the trademark of every HANSE. The yacht designers from judel/vrolijk & co perfectly form the sail plan for each HANSE with the use of highly sophisticated calculation models. This guarantees that you have the best sailing characteristics under all conditions, and it ensures your HANSE is one of the fastest yachts in its class.



## CONSTANTLY LONG WATERLINE

Voraussetzungen für eine herausragende Performance sind das steile Heck und der gerade Steven. Dieses intelligente Design ermöglicht eine optimal lange Wasserlinie bei jedem Krängungswinkel – und damit eine überlegene Geschwindigkeit auf allen Kursen.

Outstanding performance comes from having a steep stern and a straight stem. This intelligent design provides an optimal, long waterline at any heeling angle – and superior speed for you on all courses.

**FAST CRUISING**



### HANSE SMART TRIM SYSTEM

Wir trimmen die Segel wie die Profis und setzen auf ein Achterstag, das sich stufenlos verstellen lässt. Damit können Mastbiegung und Profiltiefe der Segel jederzeit dem Wind angepasst werden.

We have trimmed the sails so you can sail like a pro and included a backstay, which can be adjusted seamlessly. This enables the mast and the profile of the sail to perfectly adapt to the wind at all times.




FAST CRUISING



Das HANSE Easy-Sailing-Concept ist legendär. Wir haben die integrierte Selbstwendefock konzipiert und alle Leinen zum Steuerstand geführt. So können Sie diese Yacht auch ganz allein Segeln. Das Reffen, Wenden und Segelsetzen erledigen Sie vom Steuerstand aus, ganz ohne Anstrengungen. Das Deck ist kompromisslos frei von Leinen und Beschlägen, damit Sie unterwegs und im Hafen viel Platz zum Entspannen haben. So geht Segeln heute!

The HANSE Easy Sailing Concept is legendary. We invented the integrated self-tacking jib and brought all the lines to the helm. This means you can sail your yacht on your own. Reefing, tacking and setting sail can all be performed from the helm without any effort. The deck is free of lines and fittings, giving you uncompromising comfort and space while you are at sea or relaxing in the harbour.



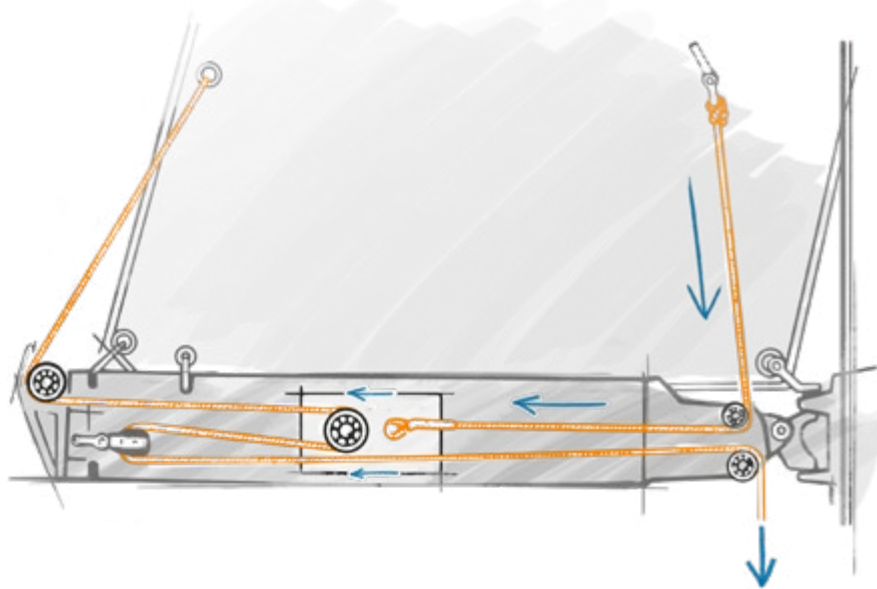
 FIND ALL EXTERIOR IMAGES [HERE](#)

# EASY SAILING

## HANSE ONE-ROPE REEF SYSTEM

Sie bestimmen die Größe der Segelfläche – und das ganz bequem vom Cockpit aus. Das HANSE Einleinen-Reffsystem ermöglicht einfaches und schnelles Handling.

You decide the size of the sail area – easily from the comfort of the cockpit. The HANSE One-Rope Reef System ensures that handling is quick and effortless for you.



## PURE DECK & COCKPIT

Clean and cool. Alle Flächen sind puristisch klar und aufgeräumt gestaltet. Die Fallen und Schoten haben wir elegant unter Deck verschwinden lassen.

Clean and cool. All spaces feature a minimalist design, with a pure and clear structure. We have even hidden the halyards and sheets elegantly below the deck.

## HANSE SELF-TACKING JIB

Die Selbstwendefock ermöglicht einfache und schnelle Manöver. In der Wende oder Halse gleitet das Vorsegel über die integrierte Decksschiene von selbst auf die richtige Seite.

The self-tacking jib lets you manoeuvre the yacht easily and quickly. In the tack or the jib, the headsail smoothly glides over the integrated deck rails automatically to the correct side.



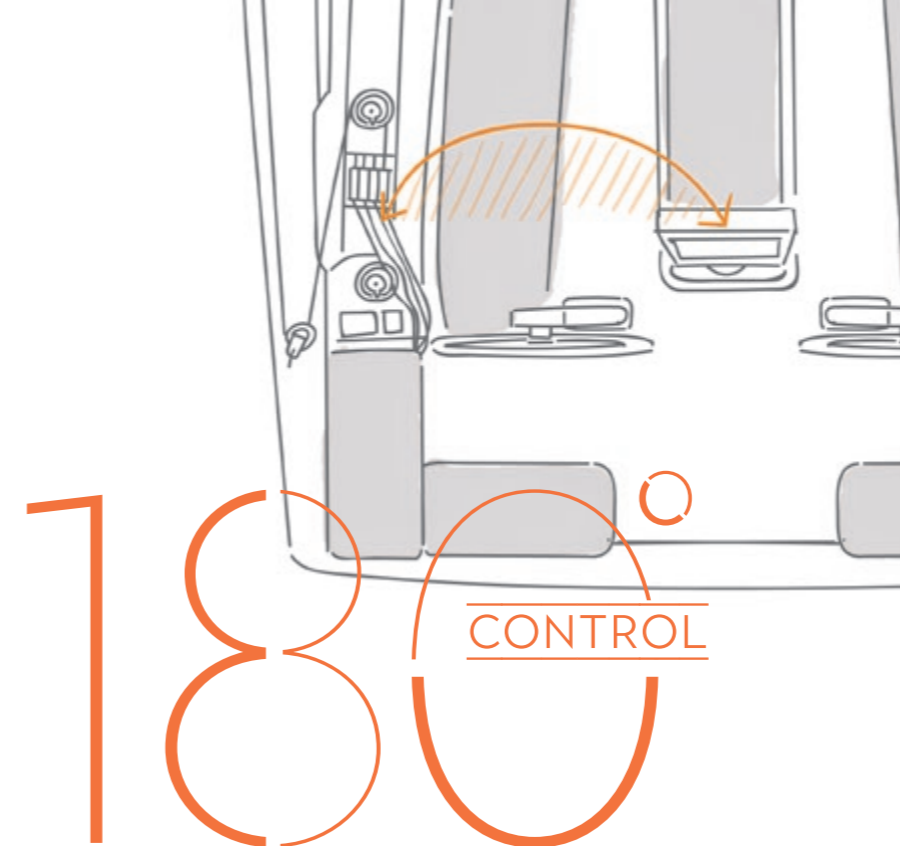
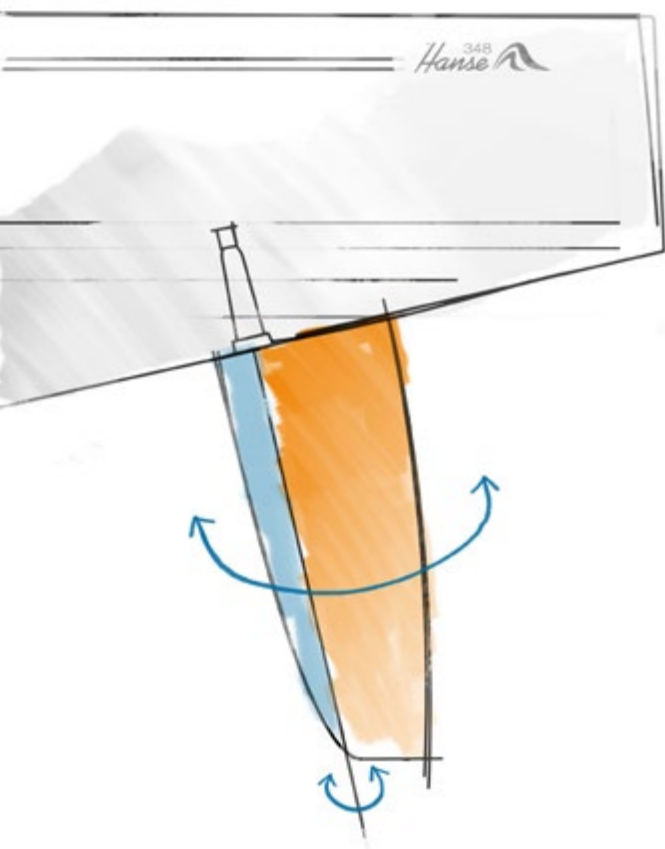
EASY SAILING



## HANSE RUDDER BALANCE

Beim Design der Ruderanlagen setzt HANSE kompromisslos auf Sicherheit – bei gleichzeitiger Agilität. Deshalb haben wir ein vorbalanciertes Ruder entwickelt, dessen wirksame Oberfläche überdurchschnittlich groß ist. Damit lässt sich die Yacht in jeder Situation spielend leicht steuern.

When it comes to the design of the rudder system, HANSE gives you high agility without compromising safety. For this, we have developed a pre-balanced rudder whose efficient surface is larger than average. It makes steering the yacht in any situation child's play.



## HANSE HELSMAN CONTROL

Segeln per Knopfdruck? Bei HANSE keine Vision, sondern Wirklichkeit! Steuern Sie die gesamte Technik bequem vom Cockpit aus. Alle Schoten und Fallen führen zum Steuerstand, somit haben Sie die absolute Kontrolle in allen Segelmanövern.

Sailing at the touch of a button? With HANSE, your dream is now reality! Control the entire system from the cockpit. All the halyards and sheets also lead to the helmsman. This gives you absolute control in all sailing manoeuvres.






In allem einen Schritt voraus. Technische Innovationen und Detailqualität sind ebenso ein Teil von HANSE, wie emotionale Formensprache und Wohlfühlatmosphäre. Dabei setzt jedes Detail ein klares Design-Statement. Das perfekte Zusammenspiel fortschrittlicher Technologie und ihrer Umsetzung im Design ist unser Anspruch an die perfekte Yacht.

---

With HANSE, you have a progressive yacht that makes a statement. Technical innovations and quality in every detail are just as much part of the HANSE 348 as are an emotional design and comfortable atmosphere of well-being. Each detail is a subtle expression of superior design. The well-orchestrated ensemble of advanced technology and its integration is the highest art of yacht design at HANSE – and what drives us to create the perfect yacht.



# INNOVATIVE DESIGN



GO TO THE 360 DEGREES VIEW [HERE](#)



# HIGH EXTERIOR&INTERIOR LIGHTS

1 Doppelsteueranlage 2 Clever im Seitendeck eingelassener Leinenstauraum 3 Cockpittisch mit herunterklappbaren Tischblättern sowie Handläufen und Fußstützen aus Chromstahl 4 Elegante Glas Skylights mit zu öffnenden Bullaugen 5 Rumpffenster und Salonfester aus edlem Echtglas 6 HANSE Selbstwendefock 7 2 Luken und 1 Oberlicht ergeben das hellste Vorschiff dieser Klasse 8 Achterkabinen mit viel Licht 9 Helles, geräumiges Bad mit HANSE Design-Waschbecken 10 Oberschränke in Pearl oder Dove Grey mit viel Stauraum 11 Klappbarer Salontisch für mehr Bewegungsfreiheit 12 32 Zoll Flachbildfernseher 13 Mehr Tageslicht durch große Rumpffenster 14 Helle, geräumige Eignerkabine

1 Two-wheel control centre 2 Ropes storage cleverly hidden in the side deck 3 Cockpit table with folding table leaves, as well as handrails and footrests of chrome steel 4 Elegant glass skylights with portholes that open 5 Hull windows and saloon windows made of elegant real glass 6 HANSE self-tacking jib 7 Most sunlit bow of this class thanks to 2 hatches and 1 skylight 8 Aft cabins with lots of sunlight 9 Light, spacious bathroom with the HANSE design sink 10 Upper cupboards in the colours Pearl or Dove Grey, with lots of storage space 11 Foldable saloon table for more freedom of movement 12 32-inch flat-screen TV 13 More sunlight through large hull windows 14 Light, spacious owner's cabin



# LIGHT & AIR Unlimited

Die HANSE 348 setzt auf freie Sicht und weite Horizonte: **1** Innovative Glas-Skylights an beiden Seiten des Niedergangs leiten Luft und Licht unter Deck und schaffen ein frisches, sonniges Ambiente. **2** Wer draußen Meer und Weite genießen möchte, findet dazu viel Raum im großzügigen Cockpit oder macht die Badeplattform zu seinem erklärten Lieblingsplatz.

The HANSE 348 focuses on clear views and wide horizons: **1** Innovative glass skylights on both sides of the companionway guide fresh air and sunlight below deck – creating a fresh and spacious ambience. **2** On the outside, the generous cockpit offers lots of space for enjoying the wide open views, while the bathing platform is sure to be your favourite place for revelling in the water.





Designed to impress: **1** Große Skylights und Fenster machen auch die Achterkabinen der HANSE 348 wunderbar hell und angenehm wohnlich. Herausragende Details, wie die dynamisch abgeschrägte Sheerline, die leicht zu handhabende **2** Badepattform mit Teakholz und integrierter Badeleiter, **3** der smarte Leinenstauraum **4** sowie der feste Anschlagpunkt für den Gennaker begeistern Eigner und Gäste.

Designed to impress: **1** Large skylights and windows ensure the aft cabins on the HANSE 348 are wonderfully well lit and comfortably cosy. Outstanding details, like the dynamically angled sheerline, **2** the easy-to-use bathing platform with teak wood and integrated ladder, **3** the smart ropes storage space as well as the **4** fixed attachment point for the gennaker are sure to amaze the owner and guests alike.





# INNOVATIVE INTERIOR DESIGN

Einfach schön: das Zusammenwirken von strahlend leuchtendem Tageslicht und dimmbaren, indirekten Lichtakzenten. Die vielfältigen Kombinationen feinsten Stoffe, trendiger Farben und edler Hölzer. Die durchdachte Raumaufteilung, die modernen Möbel und die intelligenten Details. Die HANSE 348 bietet individualisiertes Wohnen mit Wohlfühlgarantie.

Simply beautiful: The interplay of radiating daylight and dimmable, indirect lighting accents. The numerous options for combining fine fabrics, trendy colours and elegant woods. The intelligent room layout, the modern furniture and the clever details. They all come together on the HANSE 348 to offer customised living – the feeling of well-being guaranteed.

 FIND ALL  
INTERIOR IMAGES [HERE](#)

Edel und funktional: **1** Der exquisite Naturschiefer kombiniert mit modern puristischen Armaturen und attraktivem HANSE Design-Waschbecken setzt stilvolle Akzente. **2** Räumlich überzeugt das Bad mit der intelligenten Trennung von Dusche und WC, viel Stauraum für persönliche Utensilien und einer angenehmen Stehhöhe.

Elegant and functional: **1** The exquisite natural slate combined with modern, purist fittings and the attractive HANSE design sink provide stylish accents. **2** The layout of the bathroom is amazing with the intelligent separation of shower and toilet, lots of storage space for personal items and a comfortable ceiling height.



Raum für Entspannung: **1** Feine Materialien und edle Oberflächen machen das gemütliche Vorschiff zu einem persönlichen Rückzugsort zum Entspannen und Wohlfühlen. Große Luken und indirektes Licht schaffen zu jeder Tages- und Nachtzeit die optimale Beleuchtung. **2** Durchdachte Details maximieren den Wohnkomfort des Salons. Ein Handgriff und Sie haben direkten Zugriff auf Ihre Getränke.

**1** Fine materials and elegant surfaces turn the cosy owners cabin into a personal place for relaxation and rejuvenation. Large hatches and indirect lighting create the ideal atmosphere during the day and night. **2** Clever details maximise your living comfort in the saloon. You comfortably have direct access to your drinks with just a single movement of your hand.



1



4

1 Kombinieren Sie hochwertige Armaturen mit einer robusten Arbeitsfläche, wahlweise in Black Quarz oder Seashell White. 2 Gestalten Sie die eleganten Oberflächen Ihrer Pantry dazu und setzen Akzente in Mahogany, Canadian Chestnut oder French Oak. 3 Optional können Sie das Fenster in der Pantry mit einer Luke ausstatten. Sie erlaubt einfaches Querlüften und sorgt für stets frische Luft. 4 Indirekte Beleuchtung setzt die exklusiven Materialien und die trendigen Farben des Interieurs in Szene und schafft eine wohnlige Atmosphäre. 5 Der funktionale, voll ausgestattete Kartentisch ist optisch perfekt integriert und dank seiner Platzierung neben dem Sofa vielseitig nutzbar.

1 Combine high-quality fittings with a robust working surface, choosing from Black Quartz or Seashell White. 2 Design the elegant surfaces of your galley and set accents of mahogany, Canadian chestnut or French oak. 3 Optionally, you can outfit the window in the galley with a hatch. This enables easy cross-ventilation and ensures continually fresh air. 4 Indirect lighting places the exclusive materials and trendy colours of the interior in the spotlight and creates a cosy atmosphere. 5 The integrated chart table provides a visually harmonious appearance and, thanks to its positioning next to the sofa, can be used in many ways.



## SPACE FOR INSPIRATION

Lassen Sie sich von den Ausbau-Beispielen der HANSE 348 inspirieren. Auf den nächsten Seiten können Sie aus einer Vielzahl an Materialien, Oberflächen und Farben Ihre persönliche HANSE 348 zusammenstellen. Wählen Sie außerdem das für Sie optimale Kabinen-Konzept.

Be inspired by the cabin layout options of your HANSE 348. On the following pages, you can create your personal HANSE 348 from the large selection of materials, surfaces and colours. You can also choose the best cabin concept for your needs.



2



3



5








CHOOSE ONE  
ABSOLUTLY UNIQUE YACHT

Wohin Sie auch segeln – Ihre HANSE ist ein Unikat. Wählen Sie die Farbe des Rumpfes und auf welchen Polstern Sie Ihren Sundowner genießen. An Deck bestimmen Sie über die technische Ausstattung Ihrer HANSE Yacht. Auch das Interieur trägt Ihre Handschrift. Genießen Sie die Freiheit auf See in einem coolen Loft oder umgeben von maritimer Eleganz. Wählen Sie einfach die für Sie perfekten Materialien und exklusiven Ausstattungen aus! Im HANSE Online-Konfigurator auf [hanseyachts.de](http://hanseyachts.de) können Sie Ihre HANSE nach Ihren Vorstellungen konfigurieren und auf Wunsch direkt ein Angebot anfordern.

Wherever you sail – your HANSE is one of a kind. You choose the colour of the hull and which upholstery you would like to catch your eye. On deck, the decision of which technical equipment to include on your HANSE yacht is all yours. The interior also carries your signature. Enjoy the freedom on the open sea in a modern loft atmosphere or surrounded by maritime elegance. High-quality materials and exclusive fittings await you. With the HANSE Online Configurator at [hanseyachts.com](http://hanseyachts.com), you can pre-configure your HANSE to your individual taste and request an offer directly if you like.



INDIVIDUAL

CUSTOMISATION

348

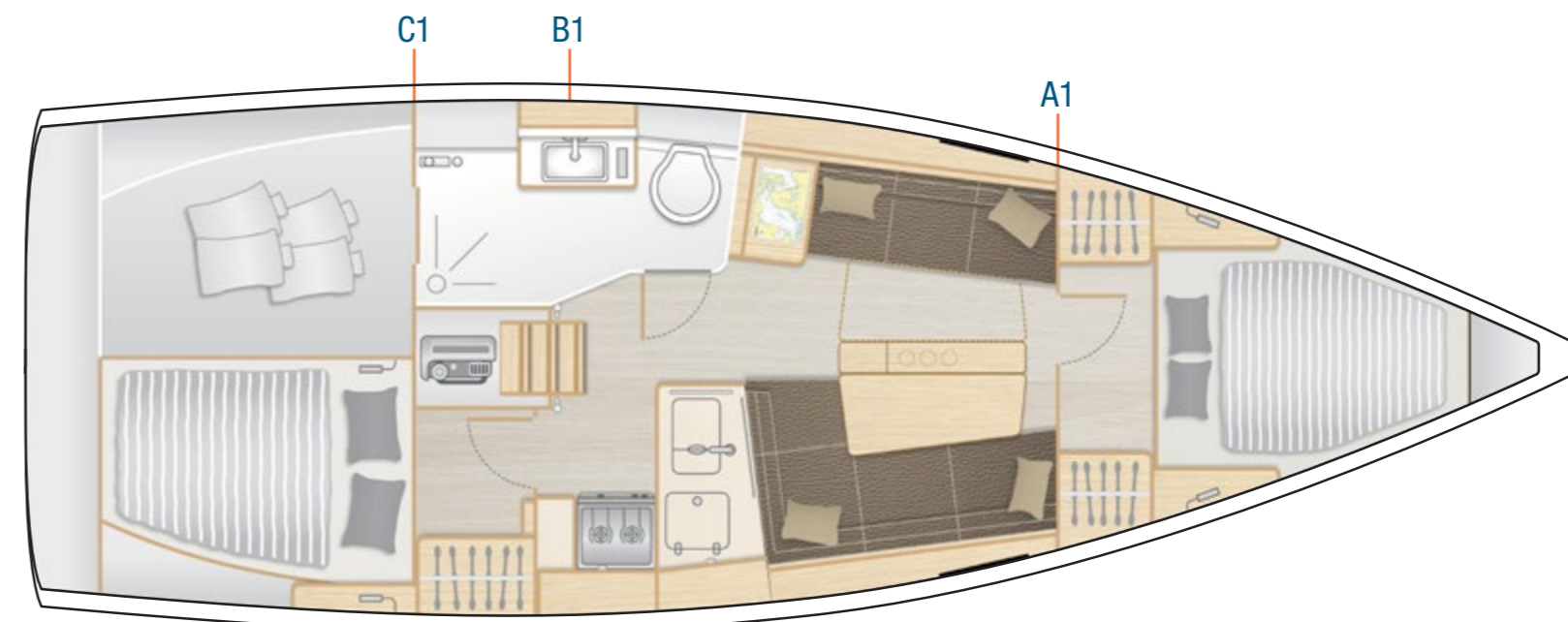



Segeln Sie am liebsten zu zweit, mit der Familie oder im großen Freundeskreis? Die Raumaufteilung Ihrer HANSE 348 lässt sich individuell Ihren Wünschen anpassen. Sie haben die Wahl zwischen dem klassischen Standardlayout oder einem maßgeschneiderten Kabinen-Konzept für mehr oder weniger Gäste an Bord.

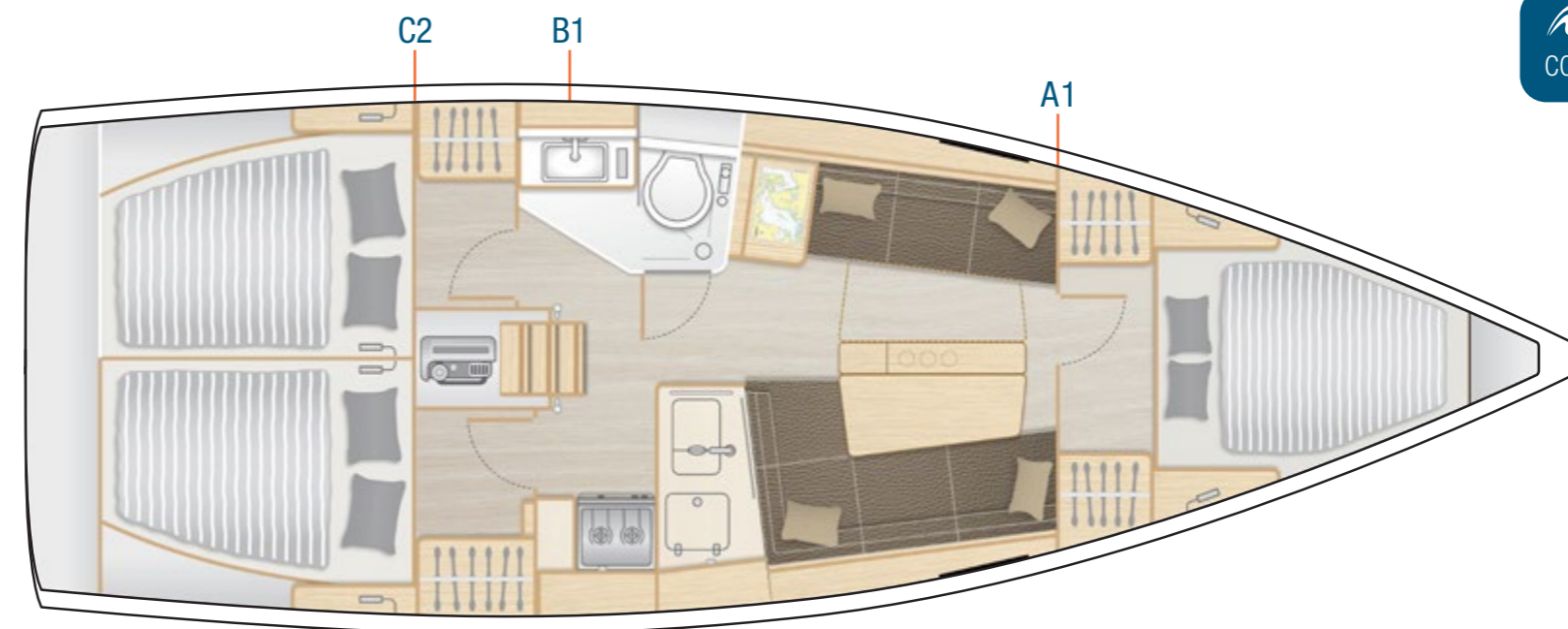
Do you prefer to sail with loved ones, your family or with a group of friends? The below-deck layout of your HANSE 348 can be adapted to your individual needs and desires. You can choose between the classic layout and a tailor-made cabin concept for many or just a few guests on board.

# CABIN CONCEPT


INDIVIDUAL



STANDARD




OPTION

 [GO TO THE CONFIGURATOR HERE](#)

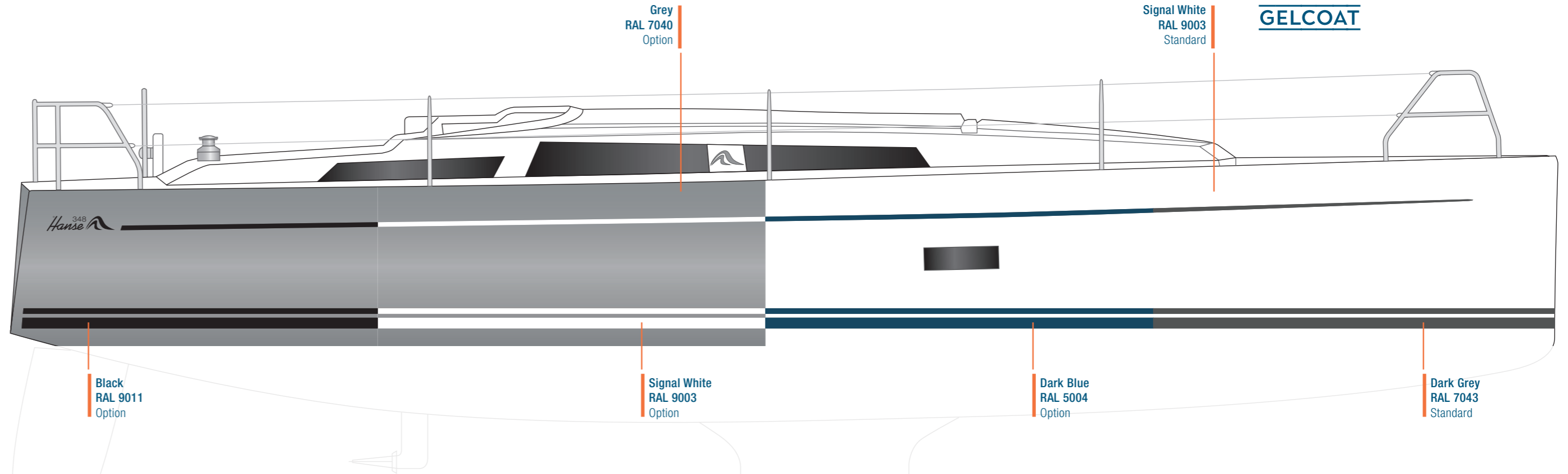


# TEAK DECK



## TEAK & SYNTHETIC TEAK

Options: 1 Teak · Synthetic Teak: 2 Classic Teak Black 3 Classic Teak Grey 4 Classic Teak White 5 Grinded Teak Black 6 Grinded Teak Grey 7 Grinded Teak White 8 Blue Water Teak Black 9 Blue Water Teak White



Gelcoat Rumpf- oder Wasserpassfarben. Bei HANSE können Sie Farbe bekennen, aus einer Vielfalt an Möglichkeiten.

Gelcoat hull and waterline colours. At HANSE, you can select your individual colour for your new yacht.



# COLOURS HULL & WATERLINE

# STYLE

CREATE YOUR OWN LIFE

Eine individuelle Yacht für eine einzigartige Persönlichkeit. Wer eine HANSE segelt, will das Besondere. HANSE bietet Ihnen die Möglichkeit, dieses Besondere ganz persönlich zu gestalten. Ihrer Fantasie sind kaum Grenzen gesetzt. Unsere Experten helfen Ihnen gerne bei der Auswahl.

Your own individual yacht for your unique personality. Discerning connoisseurs sail HANSE, as we offer you the chance to express your style personally. There are no limits to how creative you can be. Our experts are happy to support you in choosing the perfect accents.





## CUSHIONS FOR COCKPIT



Options:

1 Dark Blue 2 Red 3 Black 4 Dark Grey 5 Light Grey 6 Cream




## LAZY BAG . BIMINI . SPRAYHOOD . COVER



Options: 1 Light Grey 2 Dark Grey 3 Black 4 Cream




## FURNITURE

Marine optimized real wood veneer from ALPI.



Standard: 1 Mahogany Style Satin Varnish · Options: 2 Canadian Chestnut Satin Varnish 3 French Oak 4 Teak


## FLOORBOARDS



Standard: 1 Acacia · Options: 2 Noce Nero 3 Classic Stripes 4 Delight Oak





## CUPBOARD FRONTS



Options: 1 Pearl Grey 2 Dove Grey

## WORKTOP GALLEY



Standard: 1 Black Quartz · Option: 2 Seashell White

## FABRICS INTERIOR




**PORTOFINO LEATHER**

Options: 1 Ivory 2 Basalt 3 Mud 4 Clay 5 Chocolate




**MONTE CARLO**

Standard: Cream



**SORRENTO**

Options: 1 Taupe 2 Silver  
3 Stone 4 Charcoral 5 Denim



**MONACO**

Options: 1 Almond 2 Bronze 3 Rock Island  
4 Black Truffle 5 Husky

**FLORENCE**

Options: 1 Cliffside 2 Glacier  
3 Oyster 4 Muscat 5 Graphite



SPS  
ELVSTRØM SAILS

## TECHNOLOGY

Sail type: **Conventional Main Sail**  
Material: Elvstrøm SPS  
Sustainable Performance Sail  
Layout: **Triradial**  
Features: 5 horizontal battens,  
2 reefs, Trim stripes



Sail type: **Selftacking furling jib**  
Material: Elvstrøm  
SPS Sustainable Performance Sail  
Layout: **Triradial**  
Features: 4 short battens,  
Trim stripes, Silver UV

**Sustainable Performance Sail (SPS): Mit Elvstrøm Sails haben Sie die Möglichkeit, etwas zu bewirken, indem Sie ein Segeltuch wählen, das überwiegend aus recycelten Materialien hergestellt wird. Das hochwertige Laminatsegel ist weich und sehr leicht zu handhaben.**


Sustainable Performance Sail (SPS): With Elvstrøm Sails, you have an option of making a difference by choosing a sail cloth made from mainly recycled materials. The high-end laminate sail is soft and easy to handle.

# SAILS

WIDE RANGE OF

Das Segelsortiment ist so konfiguriert, dass Sie sich keine Sorgen machen müssen. Egal, ob Sie die große Reise antreten oder bekannte Gewässer bevorzugen, Sie werden eine zuverlässige und langlebige Segelgarderobe erhalten.

The range of sails are all configured to give you peace of mind. Whether you are off for the big journey or prefer known waters, you will get a reliable and durable sail set-up.



Sail type: **Conventional Main Sail**  
Material: Elvstrøm SPS  
Sustainable Performance Sail  
Layout: Triradial  
Sail type: **Gennaker**  
Material: Nylon  
Layout: Triradial



Sail type: **Furling Main Sail**  
Material: Elvstrøm SPS  
Sustainable Performance Sail  
Layout: Triradial  
Sail type: **Reacher**  
Material: Elvstrøm SPS  
Sustainable Performance Sail  
Layout: Triradial



Sail type: **Conventional Main Sail**  
Material: Elvstrøm Blue Water Dacron white  
Layout: Cross Cut  
Sail type: **Reacher**  
Material: Elvstrøm Blue Water Dacron white  
Layout: Cross Cut



Sail type: **Conventional Main Sail**  
Material: Elvstrøm Dacron white  
Layout: Cross Cut  
Sail type: **Selftacking furling jib**  
Material: Elvstrøm Dacron white  
Layout: Cross Cut

## PERFORMANCE SAILS

## NAVIGATION PACKAGE RAYMARINE



Raymarine AXIOM PRO 9 S chart plotter at cockpit table



2 Raymarine i70s multifunction displays in cockpit  
incl. transducer (wind/speed/depth/temperature)

### UPGRADE 12" CHART PLOTTER



Raymarine AXIOM PRO 12 S chart plotter with HybridTouch multifunction display at cockpit table

### UPGRADE NAVIGATION PACKAGE



Raymarine VHF Ray63 at chart table, incl. wireless remote handset

VHF preparation with antenna and splitter for FM and AIS

Raymarine Evolution Autopilot with p70s display and wireless remote control



## TV PACKAGE SALOON

TV preparation in saloon | Flat-screen LED TV in saloon

DVB-T2 antenna for TV

## ENTERTAINMENT PACKAGE SALOON & COCKPIT

GO TO THE  
CONFIGURATOR **HERE**



FUSION MS-RA70N Multimedia radio with Bluetooth® for saloon and cockpit  
Wireless charging



FUSION MS-NRX Remote Control  
– Watertight control of all functions in cockpit  
– Control of iPod/iPhone music library  
– Display of speed, depth, wind and GPS via NMEA 2000 interface



2 high-end 2-way speakers in saloon  
2 high-end 2-way speakers in cockpit  
- Shock resistant, watertight

### UPGRADE PREMIUM RADIO



FUSION APOLLO MS-RA770 Multimedia with Wi-Fi and touchscreen for saloon and cockpit  
FUSION MS-ERX400 remote control in cockpit  
FUSION wireless link remote control via mobile devices

## NAVIGATION & ENTERTAINMENT



# XTRAS

MORE

348

Die Optionsvielfalt von HANSE gibt Ihnen mehr Freiheit – räumlich und gestalterisch. Hier finden Sie ausgesuchte Extras für Ihre HANSE 348.

The variety of individual options at HANSE gives you more freedom – spatially and artistically.



1 Luke in Aufbauenster, Steuerbord 2 Große Badeplattform mit klappbarer Badeleiter aus Edelstahl 3 Elegante Polster für noch mehr Komfort 4 Cockpittisch aus Edelstahl mit faltbaren Teakplatten  
5 2 LEWMAR 40 ST EVO manuelle Genuawinschen, perfektes Handling für Gennaker und HANSE Crossover Sail 6 Carbonite Steuerräder im Y-Spoke Design in schwarz oder weiß 7 Edles Teakholz oder strukturechtes Synthetik Teak in verschiedenen Farben auf dem Laufdeck und im Cockpit 8 Lazy-Bag mit Lazy-Jacks in verschiedenen Farben

1 Port light in coach roof window starboard 2 Large bathing platform with manual fold-out swimming ladder 3 Elegant upholstery for even more comfort 4 Cockpit table made of stainless steel with fold-down teak tabletops 5 2 LEWMAR 40 ST EVO manual secondary winches, perfect gennaker handling, and HANSE Crossover Sail 6 Carbonite wheels with a Y-spoke design in black or white 7 Elegant teak or synthetic teak with genuine surface texture, in various colours on the sidewalk and in the cockpit 8 Lazy bag with lazy jacks in various colours

ORIGINAL ACCESSORIES



MADE IN  
**GERMANY**  
SINCE 1990

Breaking rules, setting trends – für uns ist das mehr als ein kluger Satz. Es ist eine Haltung, die wir mit jedem neuen Boot Wirklichkeit werden lassen. Eine Haltung, die Sie auf jeder Seemeile fühlen, erleben und genießen werden – und über die Sie auf den nächsten Seiten mehr erfahren.

Breaking rules, setting trends. To us, this is more than just a catchphrase. It is a commitment we make a reality with each finished yacht. A commitment you can feel, experience and enjoy sea mile by sea mile. Discover more about this on the following pages.



# BREAKING RULES SETTING TRENDS

“ A blend of striking design, innovative features and very keen pricing has made this yard a real success story. ”  
Sailing Today Magazine

Bis heute gewannen Hanse-Yachten insgesamt mehr als 70 internationale Auszeichnungen.

To date, yachts made by Hanse have won more than 70 international awards.

MORE  
THAN



Bei berühmten Regatten feiern Hanse Yachten immer wieder große Erfolge, z.B. auf der Atlantic Rally for Cruisers, der Copa del Ray oder der Nordseewoche.

Time and time again, Hanse yachts achieve great successes in legendary regattas such as the Atlantic Rally for Cruisers, the Copa del Ray or the Nordseewoche.

Hanse entwirft seine Yachten in Zusammenarbeit mit den Weltklasse-Designern. Die erste gemeinsame Entwicklung wurde sofort zum Klassiker: die Hanse 371.

Hanse create their yachts in cooperation with world-renowned boat designers. Our first joint development became an instant classic: the Hanse 371.



371  
Hanse



In allen Erdteilen schwören Segelbegeisterte auf Hanse. Das Händlernetz der weltweit zweitgrößten Segelyachtwerft liefert in 70 Länder.

All over the world, sailing enthusiasts favour Hanse yachts. The international dealer network of the world's second-largest sailing yacht manufacturer delivers to 70 countries.

“ At world's end, Hanse yachts are as highly coveted as in Germany. ”  
Anthony Bishop | Dealer, Australia




Die Einführung der Hanse 460 markiert den Beginn einer neu konzipierten Modellreihe, die in Kooperation mit Berret Racoupeau entwickelt wurde.

“ The aim was to develop a new style that would be able to achieve some permanence in a future product line. The task was to mix the identifying features

The introduction of the Hanse 460 marks the beginning of a redesigned model range developed in cooperation with Berret Racoupeau.

of this new inspiration with the historical DNA. ” Olivier Racoupeau | Yacht Designer



DEGREES

START YOUR  
HANSE 348 TOUR NOW

Starten Sie ihren persönlichen Rundgang durch Ihre Lieblings-Hanse ganz bequem mit unseren 360-Grad-Panoramen. Nehmen Sie sich dabei so viel Zeit wie Sie möchten und entdecken Sie jedes Detail in bestechender Qualität. Viel Spaß beim Navigieren unter Deck.

Start your personal tour around your favourite Hanse comfortably from home with our 360 degree panoramas. Take all the time you need and discover every detail in captivating detail. Enjoy navigating below deck.



1,500+ OPTIONS

“ You won't find any production yacht more customisable than a Hanse. ”

Maxim Neumann | Sales Director Hanse

Unsere Vielfalt an Polsterstoffen, Möbelhölzern oder Teppichen ergibt für den Eigner tausende Einrichtungsvarianten. Eine so große Auswahl ist einzigartig im Markt.

Thanks to the wide range of upholstery, furniture wood and carpets, we offer thousands of individual furnishing arrangements. A wide choice like this is unique in the market.

89



EXPERTS

Bei Hanse arbeiten 890 segelbegeisterte Profis Hand in Hand. Unterstützt von modernsten Fertigungsprozessen. Getrieben von absoluter Hingabe zum Beruf.

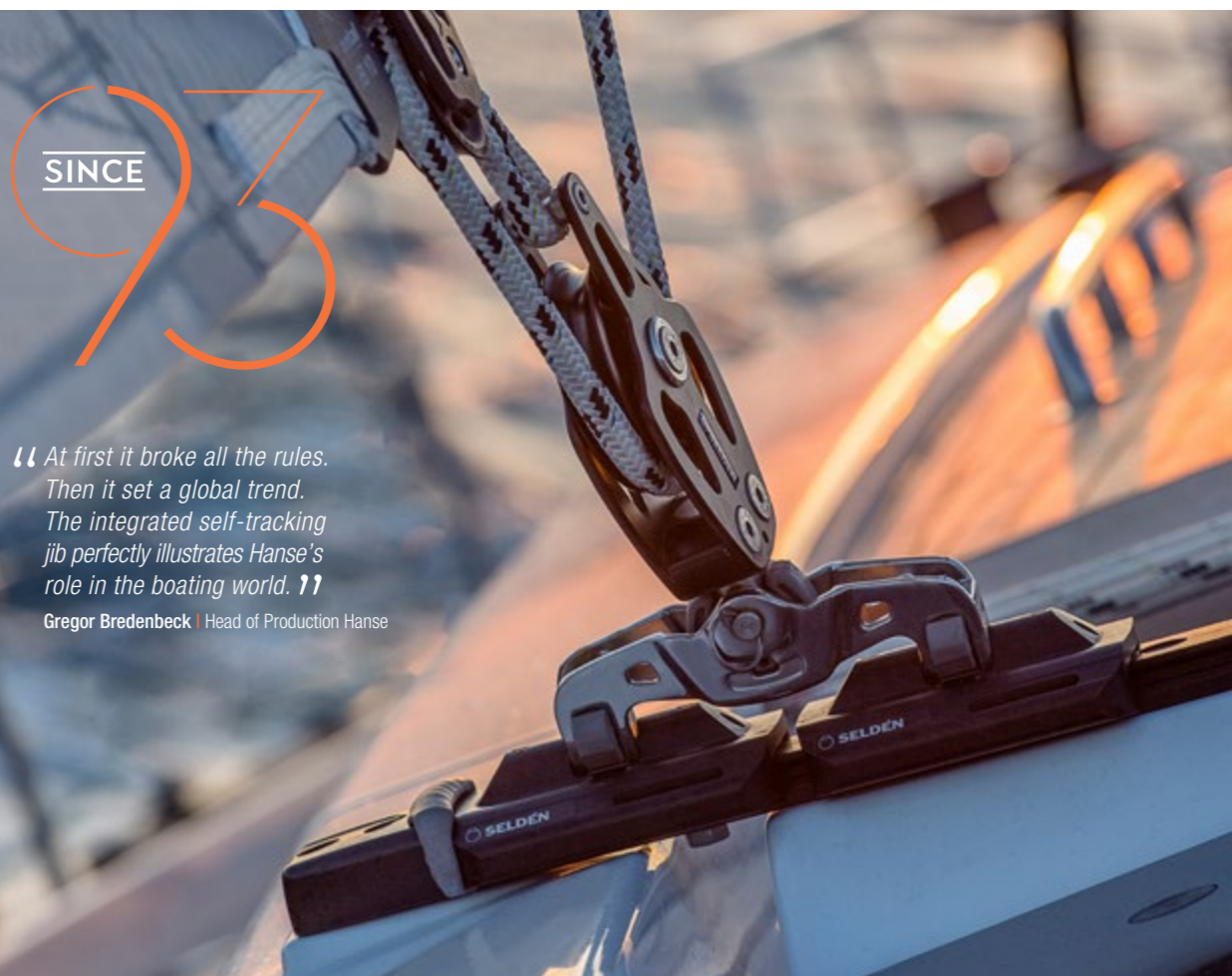
At Hanse, 890 dedicated sailing enthusiasts work together hand in hand. Supported by cutting-edge production processes. Driven by total commitment to their profession.

“ We don't just build yachts; we craft dreams – each Hanse is a reflection of your passion and desire for the extraordinary. ”

Andreas Unger | Product Manager

Anfang der Neunziger revolutionierte die erste, je gebaute Hanse Yacht den Bootsmarkt: Sie wurde als erstes Serienboot mit integrierter Selbstwendefock ausgestattet.

In the early 1990s, the very first Hanse started a revolution in boat building. It featured the first integrated self-tracking jib ever produced in series.



SINCE 1950  
“ At first it broke all the rules. Then it set a global trend. The integrated self-tracking jib perfectly illustrates Hanse's role in the boating world. ”

Gregor Bredenbeck | Head of Production Hanse

HANSE YACHTS



Beeindruckend in jedem Detail, überwältigend als Gesamtwerk: HANSE Yachten sind weit mehr als die perfekt abgestimmte Verbindung von Design und modernsten Technologien. Sie repräsentieren die Erfahrung und das Wissen der HANSE Ingenieure. Ihre Leidenschaft zum Yachtsport lassen sie in unvergleichlicher Präzision und Akribie in jeder HANSE Wirklichkeit werden.

Impressive in every detail, HANSE yachts are masterpieces made to take your breath away. They are far more than a perfectly harmonised ensemble of design and the most modern technologies. They reflect the experience and know-how of HANSE engineers. Their passion for yachting can be felt in the unmistakable precision and meticulous detailing found in every HANSE.



HANSE  
ENGINEERING



BOAT MONITOR 



- |                                   |                                      |  |   |                                       |   |
|-----------------------------------|--------------------------------------|--|---|---------------------------------------|---|
| <b>LIGHTS</b><br>Turn on/off      | <b>BATTERY BANK</b><br>Monitor level | <b>SHORE POWER</b><br>Monitor connection | <b>BOW THRUSTER</b><br>Monitor activity | <b>ENGINE</b><br>Monitor activity     | <b>MOTION SENSOR</b><br>Collision and grounding detection |
| <b>FUEL TANK</b><br>Monitor level | <b>GPS, WIND AND SPEED DATA</b>      | <b>WATER TANK</b><br>Monitor level       | <b>ANCHOR WINCH</b><br>Monitor activity | <b>BILGE PUMP</b><br>Monitor activity |   |

\*Steuerung und Sensoren sind abhängig von der Konfiguration Ihrer HANSE. / Controlling and sensors depend on the configuration of your HANSE.

# MY HANSE SAFETY CLOUD

Alles unter Kontrolle. Mit der MyHanse Safety Cloud haben Sie vollen Zugriff auf alle wichtigen Daten Ihrer HANSE. Jederzeit und von jedem Ort aus. Intelligente Anwendungen wie BoatMonitoring, eLogBook und eServiceBook ermöglichen es Ihnen, Ihre Yacht unkompliziert und bequem zu überwachen, automatisch Logbuch zu führen und sämtliche Wartungstermine stets im Blick zu behalten.

Everything under control. With the MyHanse Safety Cloud you gain full access to all important data of your HANSE. At any time and any place. Intelligent applications as BoatMonitoring, eLogBook and eServiceBook allow you to supervise your yacht easily and comfortably, to keep the logbook automatically up to date and to keep an eye on all maintenance dates.



## SENSORS

Überwachen Sie Ladestände und Geräte.

Monitor your charge levels and devices.



## SWITCH CONTROL

Bedienung elektronischer Geräte per Fernsteuerung.

Operate your electronic devices by remote control.



## REPORT ISSUE

Direkter Händler Kontakt für schnelle Hilfe.

Direct contact to your dealer for quick help.



## SHOP & PARTS

Ordern Sie passendes Equipment, Zubehör und Ersatzteile.

Feature for ordering equipment, supplies and spare parts.



## INSURANCE

Exklusive In-App-Angebote aller Pantaenius-Bootsversicherungen.

Exclusive in-app offers of all boat insurances by Pantaenius.



## MANUALS

Alle Handbücher und Anleitungen in einer App.

All manuals and instructions within one app.



## ALERTS

Push-Nachrichten bei aktuellen Ereignissen.

Push notifications on current events.



## MAINTENANCE

Push-Nachrichten für fällige Wartungstermine aller Komponenten.

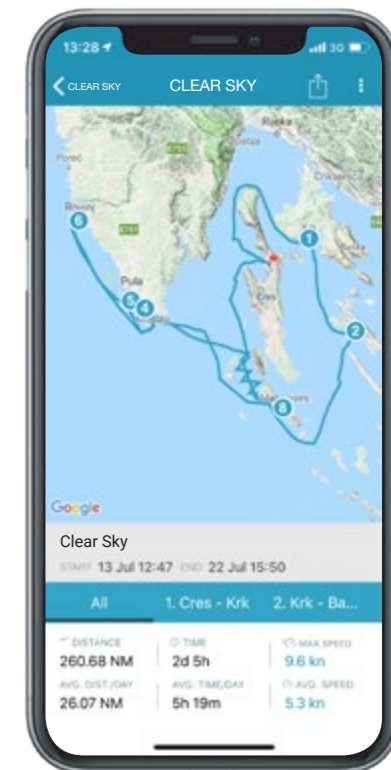
Push notifications before due dates for maintenance of all components.

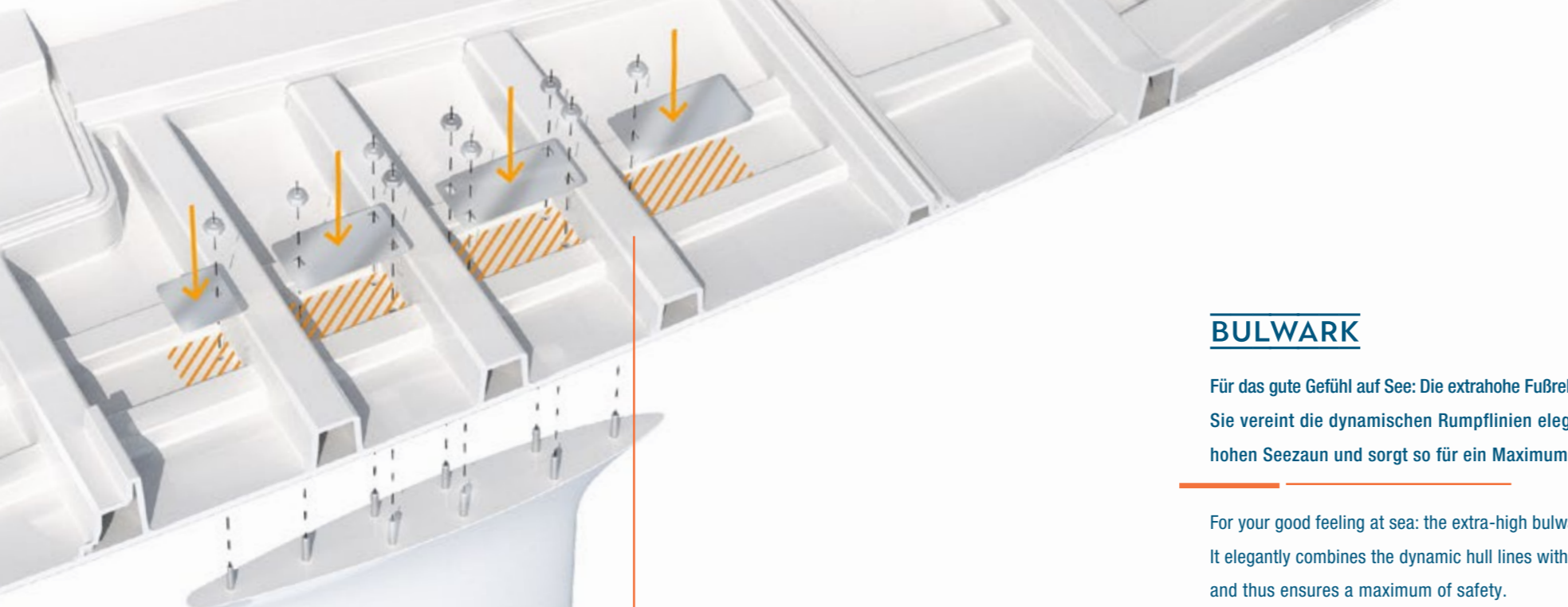


## TRIPS

Teilen Sie Ihre geloggten Törns mit Freunden.

Share your cruises and track data with friends.





## BULWARK

Für das gute Gefühl auf See: Die extrahohe Fußreling von HANSE. Sie vereint die dynamischen Rumpflinien elegant mit dem hohen Seezaun und sorgt so für ein Maximum an Sicherheit.


For your good feeling at sea: the extra-high bulwark from HANSE. It elegantly combines the dynamic hull lines with the high railing and thus ensures a maximum of safety.

## KEEL HULL CONNECTION

Safety first. Die Kielplatten liegen sicher in einem ultrafesten Bett aus Epoxidharzkleber. Dadurch ist der Kiel direkt in der mächtigen Bodenstruktur verankert. Die Kiel-Bolzen inklusive Scheiben und Muttern sind aus Edelstahl gefertigt.

Safety first. The keel plates lie securely in an ultra-strong bed made of epoxy resin. This means that the keel is directly anchored in the powerful floor structure. The keel bolts, including discs and nuts, are made of stainless steel.

HANSE ENGINEERING



Stainless steel bolts  
Deck  
Best formulated performance glue  
Hull  
Threaded aluminum plate

## HULL-DECK CONNECTION

In Zusammenarbeit mit judel/vroljik & co hat HANSE eine spezielle Deck-Rumpf-Verbindung entwickelt, die deutlich über den allgemeinen Anforderungen liegt. Neben dem Einsatz von hochfestem Polyesterklebharz, werden Deck und Rumpf mithilfe von Bolzen in den Klampen und allen Relingstützen zusätzlich verankert und ergeben eine steife, torsionsfreie Yacht mit sportlichem Charakter.

In collaboration with judel/vroljik & co, HANSE has developed a special hull-deck connection which goes well beyond all standard requirements. In addition to the use of highly robust polyester bonding resin, the deck and hull are anchored with the use of high-strength bolts in the cleats and all the railing stanchions. This results in a stable, torsion-free yacht with a sporty character.

## SANDWICH CONSTRUCTION

Die HANSE 348 wird im hochwertigen Sandwichverfahren gebaut. Der Rumpf besteht aus mehreren Schichten ausgewählter Materialien und ist bis ins Detail genau berechnet. Er ist dadurch besonders leicht und dank der äußeren Vinylester-Laminatschicht vollkommen resistent gegen Osmose.

The HANSE 348 is constructed using the high-quality sandwich process. The hull features several layers of select materials and is precisely calculated in every detail. It is particularly lightweight and, thanks to the exterior vinylester layer, completely resistant to osmosis.


GRP laminate  
Core-Mat  
GRP laminate  
Vinylester  
Gelcoat

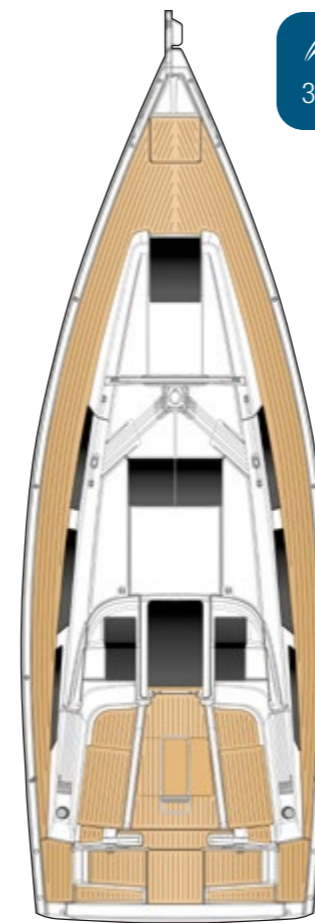




# 348

## SPECIFICATIONS

 [DOWNLOAD HANSE 348 SPECIFICATION HERE](#)



Beam 3.55 | 11'8"



LOA 10.40 m | 34'1"

LOA		10.40 m	34'1"
Hull length		9.99 m	32'9"
LWL		9.55 m	31'4"
Beam		3.50 m	11'6"
Draft			
L-keel, medium		1.95 m	6'5"
L-keel, shallow		1.55 m	5'1"
Displacement			
L-keel, medium	approx.	6.56 t	14,462 lbs
L-keel, shallow	approx.	6.70 t	14,771 lbs
Engine diesel			
Standard	approx.	21.00 PS	21.00 HP
Option	approx.	29.00 PS	29.00 HP
Fuel tank	approx.	160 l	42 gal
Fresh water	approx.	210 l	55 gal
CE certification		A - 4 (XB1000, XE1000) B - 8 / C - 10 / D - 12	
Design		judel/vrolijk & co	
Interior		HanseYachts Design	

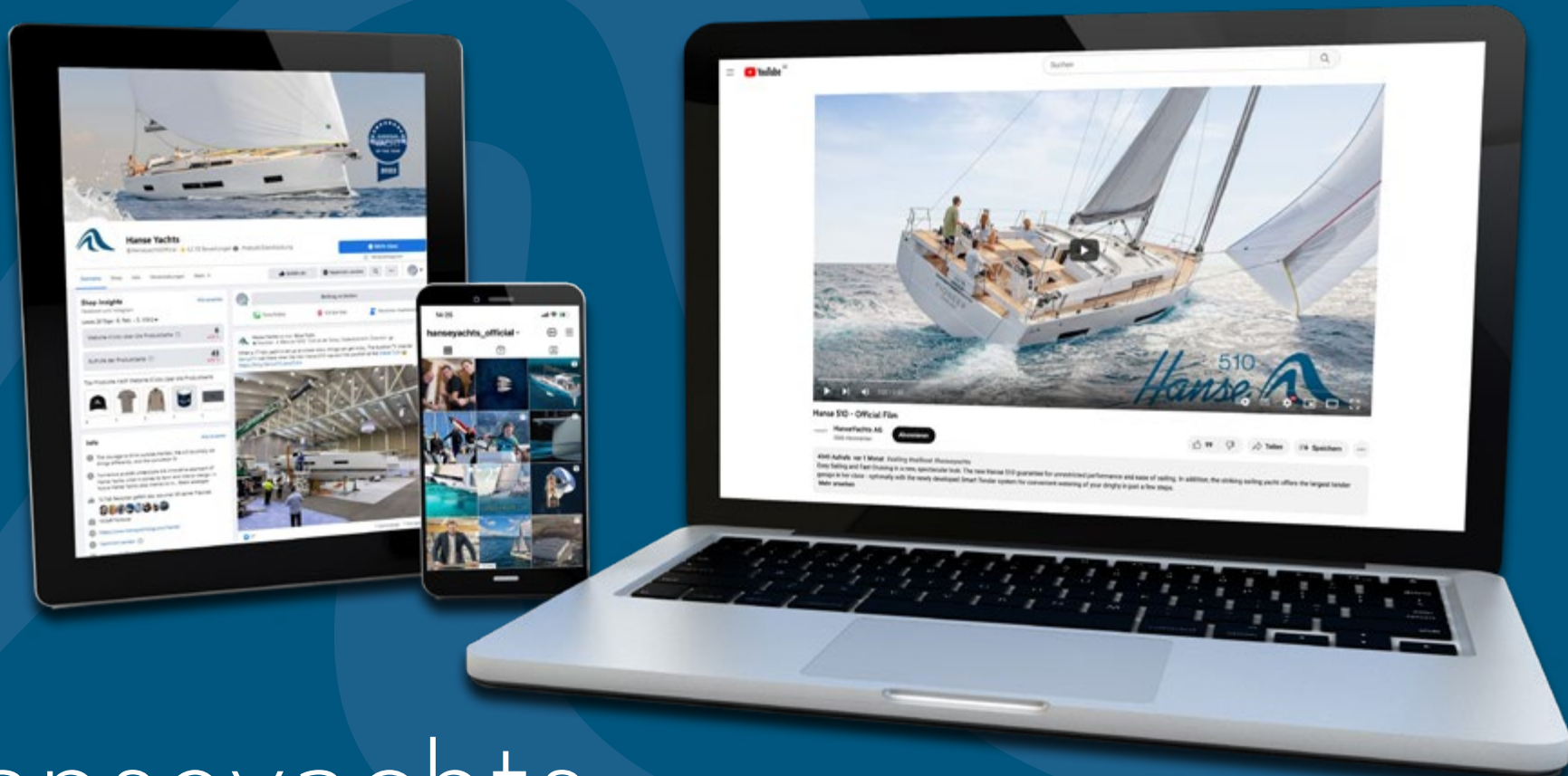
Mast length above WL	approx.	16.20 m	53'2"
Total sail area	approx.	55.90 m <sup>2</sup>	602 sq ft
Main sail			
standard	approx.	34.00 m <sup>2</sup>	366 sq ft
furling	approx.	31.50 m <sup>2</sup>	339 sq ft
Self-tacking jib	approx.	21.90 m <sup>2</sup>	236 sq ft
Crossover	approx.	63.00 m <sup>2</sup>	678 sq ft
Gennaker	approx.	87.70 m <sup>2</sup>	944 sq ft

All measurements are approximate. Specifications and materials can be change without notice. Errors excepted.



# SOCIAL MEDIA

FOLLOW US



# #hanseyachts